



Les licences et clubs des fédérations sportives agréées en 2012

En 2012, 17,6 millions de licences et autres types de participation (ATP) ont été délivrés par les fédérations sportives agréées par le ministère chargé des sports, soit une augmentation de 0,5% par rapport à 2011.

Cette augmentation est même plus élevée pour les seules licences (+0,7%), tandis que le nombre d'ATP est en diminution, et ce pour la première fois depuis des années.

Les fédérations unisport, qu'elles soient olympiques ou non olympiques, ont délivré un nombre croissant de licences, contrairement aux fédérations multisports. Hors fédérations scolaires, la part des moins de 20 ans est estimée à 45%. C'est parmi les fédérations olympiques que ce taux est le plus élevé : 55%.

La part de licences féminines est stable entre 2011 et 2012 et s'établit à 36,9%. Ces licences sont majoritaires dans la famille des fédérations multisports, et représentent environ 30% des licences parmi les fédérations unisport, qu'elles soient olympiques ou non olympiques.

Pays de la Loire, Bretagne et Rhône-Alpes sont les trois régions où le taux de licences est le plus élevé et proche de 28%, soit 4 points de plus que pour l'ensemble des régions.

164 137 clubs ont été recensés en 2012, soit une baisse de 2,4% par rapport à 2011. Cependant, leur taille moyenne a augmenté de près de trois licences, et passe de 93 à 96 licences par club.

17,6 millions de titres délivrés en 2012

15 735 821 licences¹ ont été délivrées en 2012 par l'ensemble des fédérations sportives agréées. Le nombre de licences délivrées a augmenté de 0,7%, soit 105 677 licences supplémentaires. Cette augmentation fait suite à une quasi stabilité (-0,1%) entre 2010 et 2011.

A ces licences, s'ajoutent 1,8 million d'autres titres de participation (ATP), pour un total de 17,6 millions de titres distribués en 2012. Globalement, on observe une augmentation de 0,5% du nombre de titres délivrés entre 2011 et 2012. Si l'an passé la croissance du nombre de titres était le fait d'une augmentation importante du nombre d'ATP délivrés, cette année elle est uniquement le fait d'une augmentation du nombre de licences délivrées (+0,7%).

Les évolutions sont différentes selon les familles de fédérations. Les fédérations unisport, olympiques et non olympiques, ont vu leur nombre de licences augmenter nettement : +122 600 licences pour les fédérations unisport olympiques et +61 000 licences pour les non olympiques, soit des hausses respectives de 1,5% et 2,9%.

En revanche, les fédérations multisports ont perdu, sur la même période, 78 000 licences (-1,5%). Cette baisse importante pour les fédérations multisports s'explique principalement par la séparation de la « confédération nationale des foyers ruraux » de la « fédération nationale du sport en milieu rural », ce qui a entraîné mécaniquement une chute du nombre de licences recensées dans cette dernière fédération (-64 200 titres, soit -63,6%).

Jeunesse, Sports, et Vie Associative

Bulletin de statistiques et d'études

N° 14 - 01

janvier 2014

Rédacteur :

Eric CLERON

Mission des Etudes, de l'Observation et des Statistiques

Tableau 1 Répartition des licences et autres titres de participation par famille de fédérations en 2014

Fédérations françaises agréées en 2012	Nombre de licences	Nombre d'ATP	Ensemble des titres de participation	Variation 11-12 (licences)	Variation 11-12 (licences + ATP)
Fédérations unisport olympiques	8 457 361	624 327	9 081 688	+1,5%	+1,4%
Fédérations unisport non olympiques	2 201 243	325 819	2 527 062	+2,9%	+2,3%
Fédérations multisports	5 077 217	858 539	5 935 556	-1,5%	-1,9%
ENSEMBLE (hors groupements nationaux)	15 735 821	1 808 045	17 544 306	+0,7%	+0,5%

Source : MDFVJS - MEOS, Recensement mené auprès des fédérations sportives agréées

Champ : Licences et ATP délivrés en 2012

¹Voir encadré 1 pour la différence de définition entre licence et licencié

²Evolution calculée hors fédérations françaises de double dutch et de flying disc dont les données ne sont pas disponibles sur les deux années concernées

Plus de la moitié des licences est délivrée par les fédérations unisport olympiques

Les fédérations unisport olympiques ont délivré un peu moins de 8 500 000 licences en 2012, soit plus de la moitié de l'ensemble des licences délivrées (53,7%). Le poids de cette famille est légèrement supérieure en 2012 (+0,2 point), mais il est globalement stable depuis 2009. Au sein de cette famille, les différentes fédérations ont eu une évolution contrastée.

Dans la continuité d'une croissance élevée entre 2010 et 2011, le nombre de licences de la fédération française de handball poursuit sa progression (+29 200) entre 2011 et 2012 (tableau 2). Les fédérations françaises de tir, d'athlétisme et de gymnastique, ont aussi connu une hausse importante de leur nombre de licences (entre +16 000 et +18 000 licences, voir tableau 2). Trois autres fédérations se distinguent également par leur dynamisme : il s'agit des fédérations françaises de boxe, de triathlon, ainsi que celle des sociétés d'aviron, avec des croissances respectives de +7,8%, +7,7% et +6,9%. L'impact sur le nombre global des licences distribuées par cette famille est toutefois plus limité : +8 200 licences pour ces trois fédérations réunies.

Parmi les fédérations unisport non olympiques, trois se distinguent nettement, avec des nombres de licences distribuées en hausse de plus de 10% (voir tableau 3). Il s'agit des fédérations de char à voile, de baseball et softball, et de Twirling bâton, dont les licences augmentent respectivement de 20,1%, 14,8% et 10,7%. A l'inverse, le nombre de licences délivrées par la fédération française de motonautique a diminué de 13,1%. Cette baisse est cependant limitée en termes d'impact sur l'ensemble de la famille.

Si le nombre de licences distribuées par les fédérations multisports a diminué entre 2011 et 2012, certaines d'entre elles ont connu une évolution positive (voir tableau 4). En effet, le nombre de licences de plusieurs fédérations de cette famille a augmenté de plus de 6%, et même plus de 10% pour la fédération française du sport universitaire. A l'opposé, comme la fédération du sport en milieu rural (voir page 1), la fédération des ASPTT a perdu plus de 6% de ses licences entre 2011 et 2012.

Les licences distribuées par l'ensemble des fédérations sont très concentrées au sein de quelques fédérations. Huit distribuent à elles seules près de la moitié de l'ensemble des licences de la famille. Ce sont quatre fédérations unisport olympiques (football, tennis, équitation et judo), ainsi que 4 fédérations multisports, dont trois en rapport avec le sport scolaire (UNSS, USEP, UGSEL et FFEPGV³). Elles ont toutes distribué plus de 500 000 licences en 2012. A l'inverse, 38 fédérations ont distribué moins de 20 000 licences au cours de cette même année. Ce sont principalement des fédérations unisport non olympiques.

Tableau 2 Principales évolutions du nombre de licences distribuées par les fédérations unisport olympiques

Fédérations françaises agréées en 2012	Evolution en nombre	Evolution en (%)
Handball	+ 29 233	+ 6,6%
Tir	+ 17 958	+ 13,2%
Athlétisme	+ 17 073	+ 7,8%
Gymnastique	+ 16 982	+ 6,3%
Boxe	+ 3 014	+ 7,8%
Triathlon	+ 2 676	+ 7,7%
Sports de glace	- 1 529	- 6,8%
Ski	- 3 954	- 2,9%

Source : MDFVJS - MEOS, Recensement mené auprès des fédérations sportives agréées
Champ : Licences et ATP délivrés en 2012

Tableau 3 Principales évolutions du nombre de licences distribuées par les fédérations unisport non olympiques

Fédérations françaises agréées en 2012	Evolution en nombre	Evolution en (%)
Char à voile	+ 21 004	+ 20,1%
Motocyclisme	+ 4 527	+ 8,8%
Squash	+ 2 392	+ 8,7%
Baseball et softball	+ 1 426	+ 14,8%
Twirling bâton	+ 1 292	+ 10,7%
Longue paume	- 57	- 5,1%
Motonautique	- 134	- 13,1%
Muaythai	- 275	- 5,2%

Source : MDFVJS - MEOS, Recensement mené auprès des fédérations sportives agréées
Champ : Licences et ATP délivrés en 2012

Tableau 4 Principales évolutions du nombre de licences distribuées par les fédérations multisports

Fédérations françaises agréées en 2012	Evolution en nombre	Evolution en (%)
Sport universitaire	+ 9 416	+ 10,4%
Sport adapté	+ 2 339	+ 6,5%
Sport d'entreprise	+ 2 144	+ 8,6%
2F-OPEN-JS	+ 1 602	+ 27%
Sport travailliste	+ 976	+ 7,5%
ASPTT	- 11 135	- 6,9%
Sport en milieu rural	- 64 329	- 64,0%

Source : MDFVJS - MEOS, Recensement mené auprès des fédérations sportives agréées
Champ : Licences et ATP délivrés en 2012

Une pratique occasionnelle en légère baisse, principalement au sein des fédérations multisports

Le nombre total d'ATP, qui représente environ 11% de l'ensemble des titres distribués, est en légère baisse par rapport à 2011 (-0,5%). Parmi les 41 fédérations qui distribuent effectivement des ATP, cinq d'entre elles concentrent à elles

seules les trois quarts des titres distribués : les fédérations de canoë-kayak, de rugby, d'études et de sports sous-marins, des sports populaires et l'UCPA. Ces deux dernières fédérations ne distribuent même que des ATP ; leurs poids s'élève à 40,5% de l'ensemble de ces titres, et enregistrent, pour leur part, des augmentations respectives de 2,2% et 15,5% de leurs titres.

Encadré 1 : Licence et licencié

Une personne peut être licenciée dans plusieurs fédérations différentes. Cela comptera donc plusieurs licences, mais un seul licencié. De plus, pour certaine fédération, il est possible de posséder plusieurs licences : par exemple, à la fédération française de hockey, il est possible d'avoir une licence de hockey sur gazon, une licence de hockey en salle et une licence de service (arbitre, dirigeant).

De ce fait, le nombre de licences distribuées est supérieur au nombre de licenciés sans qu'on puisse estimer ce dernier.

Le terme de licence recouvre différentes intensités de pratique. Selon la fédération, il peut exister une licence compétition et une licence loisir ainsi qu'une licence dirigeant/arbitre. Si la licence loisir est un titre à l'année, elle n'implique pas une pratique régulière. De même, la licence compétition n'implique pas obligatoirement la participation à des compétitions. Par exemple, la licence de la fédération française de tennis donne la possibilité à son possesseur de pratiquer la compétition, mais celui-ci peut ne faire aucune compétition dans l'année. Enfin, il existe les ATP (autres types de participation) englobant l'ensemble des titres qui ne sont pas des titres à l'année. Les ATP ne sont pas des licences.

³UNSS : union nationale du sport scolaire, USEP : union sportive de l'enseignement du premier degré, UGSEL : union générale sportive de l'enseignement libre, FFEPGV : fédération française d'éducation physique et de gymnastique volontaire

Une proportion de licences féminines stable

Les licences féminines représentent 36,9 % de l'ensemble des licences, soit une proportion stable par rapport à 2011. Si les fédérations multisports ont délivré majoritairement des licences féminines, leur part est cependant en légère baisse par rapport à 2011 (51,5% contre 51,8%). A l'inverse, on observe parmi les fédérations unisport une légère augmentation de cette proportion : +0,3 point pour les fédérations unisport olympiques (30,4%) et +0,5 point pour les fédérations unisport non olympiques (29,8%).

15 fédérations distribuent majoritairement leurs titres aux femmes : 4 fédérations parmi les fédérations unisport olympiques (équitation, sports de glace, gymnastique et natation), 4 parmi les fédérations unisport non olympiques (danse, randonnée pédestre, wushu et twirling bâton) et 7 parmi les multisports (EPGV, EPMM, retraite sportive, sport en milieu rural, fédération sportive et culturelle de France, 2F OPEN-JS).

Une proportion élevée de jeunes parmi les détenteurs de licences

Hors fédérations scolaires⁴, la part des moins de 20 ans parmi les détenteurs de licences est estimée à 45%. A titre de comparaison, la part de cette tranche d'âge est d'environ 25% dans l'ensemble de la population française. Cette surreprésentation des jeunes ne concerne que les fédérations unisport olympiques, avec plus de 55% de détenteurs de licences de moins de 20 ans; plus précisément, ces fédérations distribuent le quart de leurs licences (24,8%) aux jeunes âgés de 10 à 14 ans (voir graphique 1). Pour les fédérations unisport non olympiques (26%) et les fédérations multisports (24%), la proportion est comparable à la part des jeunes de moins de 20 ans dans la population totale.

On observe, notamment parmi la famille unisport olympique, certaines fédérations avec plus de 70% de licenciés de moins de 20 ans : les fédérations françaises d'équitation, des sports de glace, de gymnastique, de handball, et la fédération française de judo⁵. Parmi les fédérations unisport non olympiques et

avec les taux de licences les moins élevés, quatre zones géographiques ressortent (voir carte 1). Ainsi, les départements avec les taux les plus faibles sont principalement situés dans un quart nord-est alors que les départements avec les taux les plus élevés se retrouvent dans trois zones géographiques distinctes : dans l'ouest de la France, du Finistère à la Vendée et aux Deux-Sèvres, la deuxième zone recouvrant les Alpes, et enfin une troisième zone allant du littoral atlantique jusqu'en Ardèche.

Quelques différences apparaissent suivant le type de famille. Pour les fédérations multisports, le constat est relativement comparable à celui de l'ensemble des fédérations, avec notamment des taux de licences élevés en Bretagne, Pays de la Loire et Rhône-Alpes.

En revanche, pour les fédérations unisport quelques spécificités régionales ressortent : les régions Aquitaine et Alsace figurent en tête du palmarès pour les fédérations unisport olympiques, tandis que pour les non olympiques ce sont les régions Aquitaine, Midi-Pyrénées, Languedoc-Roussillon et PACA.

Baisse du nombre de clubs en 2012

164 137 clubs affiliés à une fédération sportive agréée ont délivré des licences en 2012, soit 3665 clubs de moins qu'en 2011 (-2,4%). Cette forte baisse est supérieure à celle enregistrée sur l'ensemble de la période 2000-2011, au cours de laquelle cet effectif n'avait baissé que de 2770 clubs. Le repli concerne les fédérations unisport olympiques (-4,1%) et les fédérations multisports (-3,4%), avec des baisses respectives de 2930 et 2096 clubs (tableau 6). Ces diminutions ne sont que partiellement compensées par la hausse du nombre de clubs des fédérations unisport olympiques : +2,4%, soit 1559 clubs de plus. La fédération française de football est la plus importante en nombre de clubs (15696 clubs recensés en 2012). L'effectif des clubs a cependant fortement baissé entre 2011 et 2012 : -2243 clubs, soit une baisse de 12,5%.

Parmi les fédérations multisports qui ont le plus grand nombre de clubs, l'union française des œuvres laïques d'éducation physique (UFOLEP) maintient quasiment son effectif (-0,2%), tandis que l'union nationale du sport scolaire (UNSS) et l'union sportive de l'enseignement du premier degré (USEP) sont en repli de 2,7% et 4,8%.

Lorsqu'on examine le nombre moyen de licences par club (taille moyenne des clubs) suivant le nombre de clubs par département, on constate que plus il y a de clubs dans un département, plus la taille moyenne des clubs est élevée (graphique 3). On note toutefois quelques exceptions, avec notamment le cas de Mayotte (code 976) et de la Polynésie Française (code 987), avec respectivement 244 et 242 clubs recensés⁶ et des tailles de clubs égales à 121 et 144.

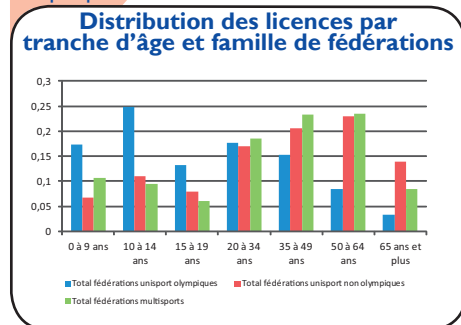
Les départements du Nord (59), des Bouches-du-Rhône (13), de la Gironde (33) et du Rhône (69) sont les départements avec le plus grand nombre de clubs, respectivement 4782, 4383, 3797 et 3556 clubs. Le département des Hauts-de-Seine (92) se distingue particulièrement avec un nombre de clubs supérieur à la médiane (1971 clubs contre 1350), et surtout un nombre moyen de licences par clubs très élevé : 160 licences par clubs en moyenne.

Tableau 5 Part des licences féminines par famille de fédération en 2012

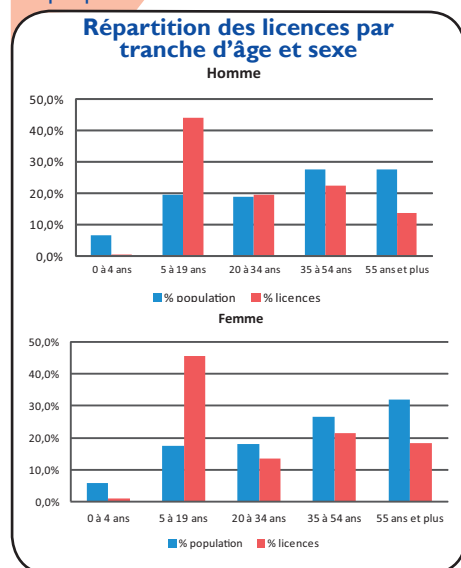
Fédérations françaises agréées en 2012	Part de licences féminines	Variation 2011-2012 (en point)
Fédérations unisport olympiques	30,4%	+0,3 point
Fédérations unisport non olympiques	29,8%	+0,5 point
Fédérations multisports	51,5%	-0,3 point
ENSEMBLE	36,9%	+0,1 point

Source : MDFVJS - MEOS, Recensement mené auprès des fédérations sportives agréées
Champ : Licences et ATP délivrés en 2012

Graphique 1



Graphique 2



les multisports, seule la fédération française d'échecs recense plus de 70% de moins de 20 ans. La structure par tranche d'âge et par sexe des détenteurs de licences, comparée à celle de l'ensemble de la population, permet de dévoiler certaines disparités, notamment entre hommes et femmes (voir graphique 2).

Pour la tranche des 5-19 ans on retrouve, tant pour les femmes que les hommes, une forte surreprésentation dans la population des détenteurs de licences : 45% contre moins de 20% dans la population totale. En revanche, entre 20 et 34 ans, les part des hommes devient comparable dans les deux populations (20% environ), alors que les femmes sont sous-représentées (13,6% contre 18,0%). Enfin, au-delà de 55 ans, on constate une proportion de licenciés plus élevée parmi les femmes que parmi les hommes (18,4% contre 13,7%). Cette part est toutefois bien inférieure au poids de cette tranche d'âge dans la population française (32%).

Une forte implantation dans les départements du Pays de la Loire, de la Bretagne et en Rhône-Alpes

Globalement, le taux de licences en France est de 24,1%. Trois régions ont un taux très supérieur à ce chiffre : Pays de la Loire, Bretagne et Rhône-Alpes (respectivement 28,3%, 27,9% et 26,4%). A l'inverse, on trouve un taux de licences inférieur à 20% dans les régions suivantes : Ile-de-France, Corse et les DOM-COM.

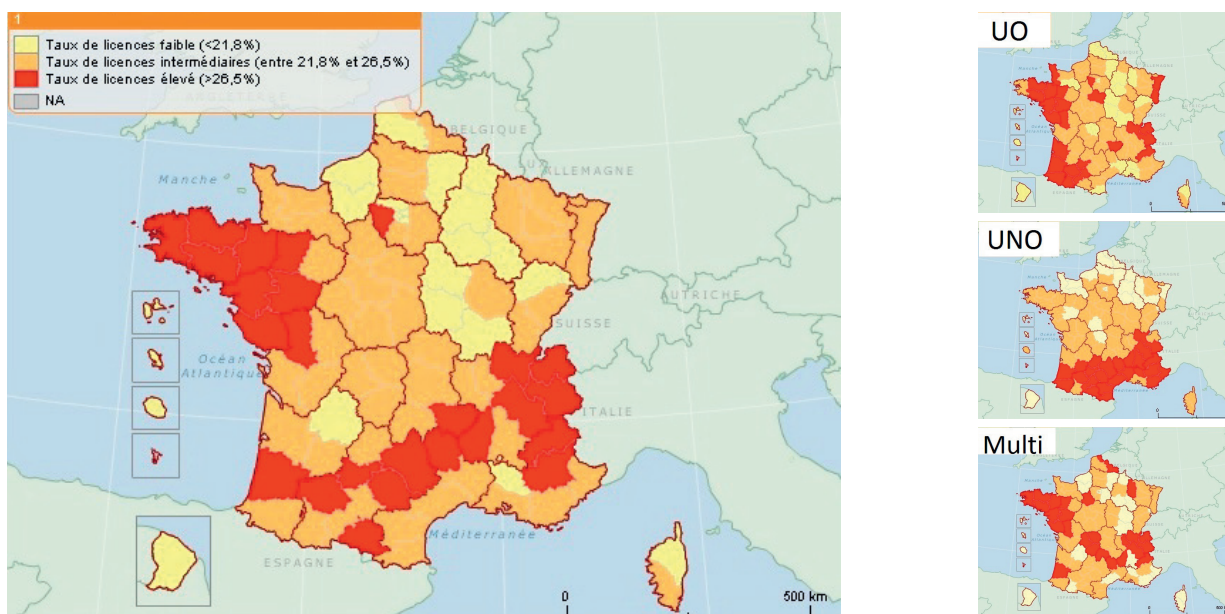
Lorsqu'on observe plus précisément par département, les 25 départements avec les taux de licences les plus élevés et les 25 départements

⁴Les données relatives à l'âge ne sont pas disponibles pour l'ensemble des fédérations dites scolaires (FF du sport universitaire, Union générale de l'enseignement libre, Union nationale des clubs universitaires, Union nationale du sport scolaire, Union sportive de l'enseignement du premier degré)

⁵Fédération française de judo-jujitsu et disciplines associées

⁶Le nombre médian de clubs par département est de 1350 clubs (la moitié des départements français compte plus de 1350 clubs)

Taux de licences par département, ensemble des fédérations, fédérations unisport olympiques (UO), fédérations unisport non olympiques (UNO) et fédérations multisports (Multi)



Source : MDFVJS - MEOS, Recensement mené auprès des fédérations sportives agréées
 Lecture : les départements en rouge font partie des 25 départements avec le taux de licences le plus élevé

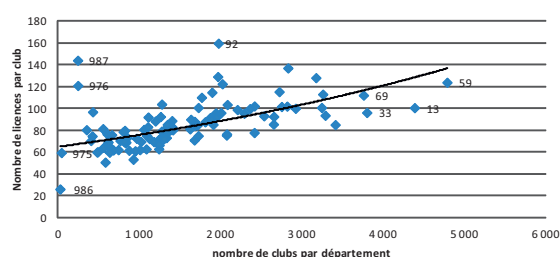
Tableau 6 Nombre de clubs par famille de fédérations en 2012

Fédérations françaises agréées en 2012	Nombre de clubs	Variation 2011 - 2012	Taille moyenne des clubs
Fédérations unisport olympiques	67 927	-4,1 %	124,5
Fédérations unisport non olympiques*	42 187	+2,4 %	52,2
Fédérations multisports	54 031	-3,4 %	94,0
ENSEMBLE*	164 137	-2,4 %	95,9

Source : MDFVJS - MEOS, Recensement mené auprès des fédérations sportives agréées
 Champ : Licences et ATP délivrés en 2012
 *Hors fédération fighting full contact et disciplines associées

Graphique 3

Nombre de licences par club suivant le nombre de clubs par département



www.sports.gouv.fr, rubrique STATISTIQUES

- Données détaillées
- Données détaillées 2012 : les licences et ATP, répartition par fédération, par fédération et sexe, par fédération et département, par fédération, sexe et territoire, les clubs par fédération et les clubs par fédération et territoire
- Licences et groupement sportifs : archives

- STAT-Info
- Stat-Info n° 13-03 d'août 2013. 10 ans de licences sportives : 2001 - 2011
- Stat-Info n° 12-03 de septembre 2012. Les licences et clubs des fédérations sportives agréées en 2011
- Stat-Info n° 12-02 de juillet 2012. Les licences et les clubs des fédérations sportives agréées en 2010.
- Stat-Info n° 09-01 de juin 2009. Les licences et les clubs des fédérations sportives agréées en 2007.
- Stat-Info n° 06-04 d'avril 2006. Une approche territoriale de l'évolution du nombre de licences et de clubs entre 1974 et 2002.
- Stat-Info n° 04-06 de novembre 2004 : un demi-siècle de licences sportives
- Chiffres clés
- Chiffres clés du sport 2012 • Chiffres clés du sport 2011 • Autres • Atlas national des fédérations sportives 2012

STAT-INFO est le bulletin de la Mission Statistique du ministère des droits des femmes, de la ville, de la jeunesse et des sports.

Directeur de la publication : Mikaël GARNIER-LAVALLEY
Rédacteur en chef : Brahim LAOUISSET
Secrétariat de rédaction : Florence PIERVAL-LEVY
Direction artistique et maquette : NORD-GRAPHIQUE
Site internet : <http://www.sports.gouv.fr>
Adresse administrative : 95 avenue de France – 75650 PARIS CEDEX 13
Adresse électronique : stat@jeunesse-sports.gouv.fr – Tél : 01 40 45 92 96