


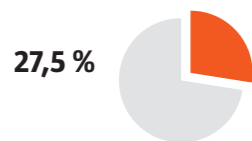
PROFIL DES MOINS DE 30 ANS EN 2017

POPULATION DES 15-29 ANS dans la population totale



Source : Insee - Estimations de population (résultats provisoires arrêtés fin 2017).

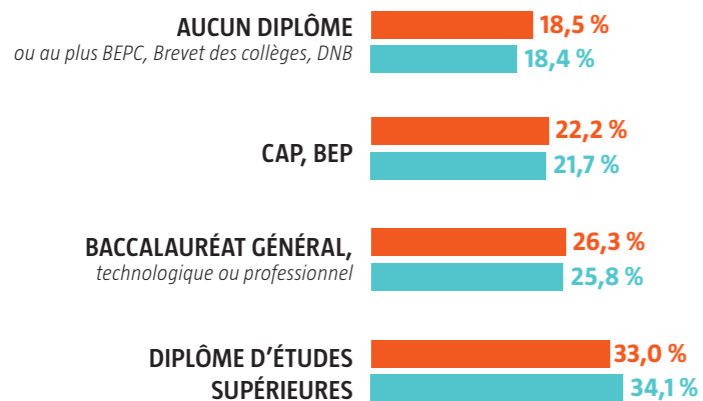
TAUX DE CHÔMAGE DES MOINS DE 25 ANS



Champ : France hors Mayotte
Source : Insee, taux de chômage localisés, enquête emploi DOM.

DIPLÔMES DES 15-29 ANS

Occitania / France



Source : Insee, RP2014 exploitation principale, géographie au 01/01/2016.

LE BAROMÈTRE JEUNESSE



Fruit d'une collaboration entre l'INJEP et le CREDOC, le baromètre DJEPVA sur la jeunesse 2018 est une enquête nationale réalisée en ligne début 2018 auprès de 4500 jeunes de métropole et d'outre-mer âgés de 18 à 30 ans, et sélectionnés selon la méthode des quotas.

Lancé en 2016 à la demande de la direction de la jeunesse, de l'éducation populaire et de la vie associative (DJEPVA), ce baromètre annuel propose des indicateurs récurrents et vise à améliorer la connaissance sur les conditions et modes de vie des jeunes ainsi que sur leurs aspirations. Le dispositif d'enquête introduit en 2018 une nouvelle thématique sur le logement des jeunes.

Cette 3^e vague du baromètre comprend cinq grands sujets :

- Les aspirations des jeunes : état d'esprit, satisfaction et regard des jeunes sur leur situation et perspectives...
- L'accès aux droits sociaux et aux soins : attente vis-à-vis des pouvoirs publics, non-recours...
- La mobilité à l'international : départs à l'étranger, motifs de départ, aides reçues...
- L'engagement citoyen : vote, adhésion associative, freins et leviers à l'engagement bénévole...
- Le parcours résidentiel : situation actuelle de logement, cohabitation ou décohabitation, freins et aides pour l'accès au logement...

L'exploitation territoriale des résultats permet d'éditer des fiches régionales qui présentent les indicateurs clés et les spécificités des régions.

L'INSTITUT NATIONAL DE LA JEUNESSE ET DE L'ÉDUCATION POPULAIRE

L'institut national de la jeunesse et de l'éducation populaire est un observatoire, centre d'expertise et de ressources sur les questions de jeunesse et les politiques qui lui sont dédiées, sur l'éducation populaire, la vie associative et le sport.

Sa mission : contribuer à améliorer la connaissance dans ces domaines par la production de statistiques et d'analyses, l'observation, l'expérimentation et l'évaluation.

Son ambition : partager cette connaissance avec tous les acteurs et éclairer la décision publique.

www.injep.fr

RÉGION

OCCITANIE

INFORMATIONS CLÉS

LES AIDES SOUHAITÉES PAR LES JEUNES

PROFIL DES 18 - 30 ANS EN 2017





RÉGION

OCCITANIE



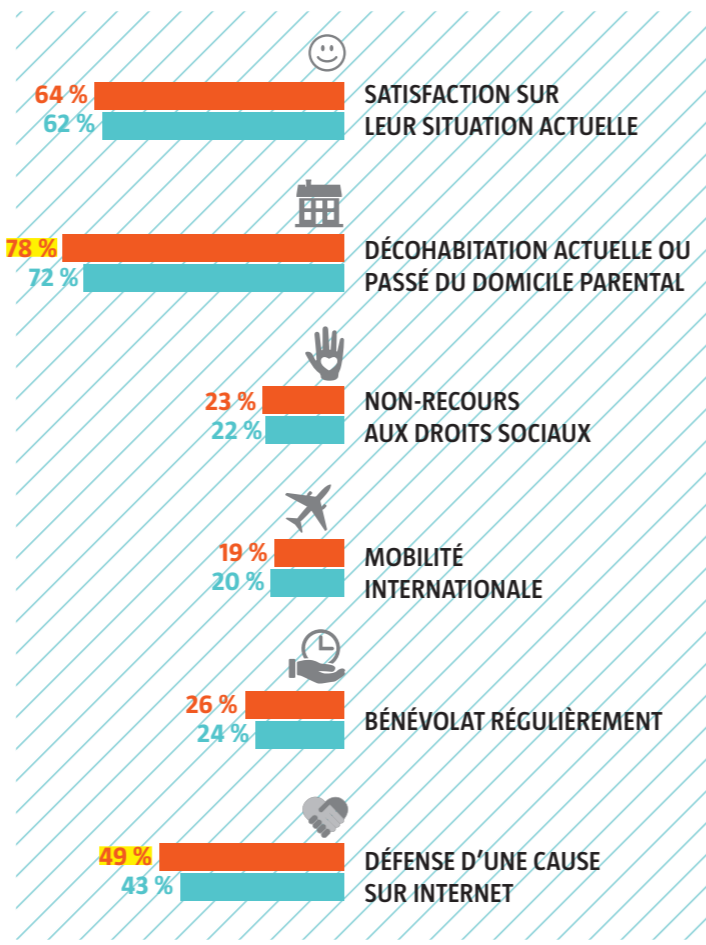
LES INFORMATIONS CLÉS À RETENIR



Les jeunes occitans présentent des taux de réponse proches de la moyenne concernant leur **satisfaction sur leur situation actuelle**, leur accès aux droits, et leur engagement bénévole. Ils ont en revanche plus souvent que la moyenne occupé un logement indépendant de leurs parents, certains ayant pu retourner ensuite vivre au domicile parental.

- **Leur niveau de satisfaction à l'égard de leur vie est proche de la moyenne** : 64 % des jeunes occitans déclarent que de manière générale, leur vie actuelle correspond à leurs attentes (soit +2 points par rapport à la moyenne nationale).
- **Les jeunes d'Occitanie ont davantage quitté un jour le logement parental**, certains ayant pu retourner vivre ensuite chez leurs parents : 78 % des jeunes de cette région ont décohabité contre 72 % en moyenne nationale.

INDICATEURS CLÉS EN RÉGION Occitanie / France



Source : INJEP-CREDOC, Baromètre DJEPVA sur la jeunesse, 2018.
Lecture : les chiffres surlignés en **jaune** sont significativement différents de la moyenne.

- **Leur taux de non-recours** est voisin de celui observé en France entière : 23 % des jeunes de la région ont déclaré qu'au cours des douze derniers mois, ils n'avaient pas bénéficié de dispositifs, allocations, droits, aides ou tarifs sociaux auxquels ils avaient droit (contre 22 % en France).
- **Leur taux de mobilité internationale** est proche de la moyenne des jeunes métropolitains (19 % contre 20 %).
- La proportion de jeunes de la région **impliqués régulièrement dans le bénévolat** est proche de la moyenne française : 26 % des jeunes occitans ont déclaré donner du temps au sein d'une association ou d'une autre organisation tout au long de l'année, soit toutes les semaines soit tous les mois contre 24 % des jeunes Français en moyenne.
- **La part des jeunes Occitans qui ont signé une pétition ou défendu une cause** sur un blog ou un réseau social est de 49 %, ce qui est la plus élevée de toutes les régions et de 6 points plus haut que la moyenne.

LES AIDES SOUHAITÉES



LE LOYER ET L'EMPLOI

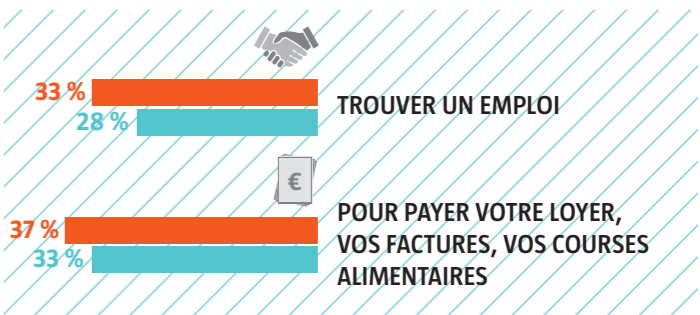
Interrogés sur les domaines dans lesquels les pouvoirs publics pourraient les aider, les jeunes d'Occitanie ont davantage manifesté leur attente d'une aide pour trouver un emploi. 33 % des jeunes dans la région souhaiteraient une telle aide contre 28 % en moyenne nationale, ce qui place les jeunes occitans au premier rang des régions de métropole pour cette réponse, qui a également été nettement plus mentionnée dans les régions ultra-marines. Le fait que les jeunes occitans souhaitent être aidés dans le domaine de la recherche d'emploi fait écho avec leur tendance à citer l'absence d'emploi parmi les freins au logement (ce frein étant cité par 36 % des jeunes dans la région contre 29 % en moyenne).

Les jeunes occitans sont également plus prompts que la moyenne des jeunes Français à souhaiter une aide pour payer leur loyer, les factures d'énergie ou de communication ou les courses alimentaires. 37 % des jeunes de la région ont mentionné ce domaine contre 33 % en France entière.

Quel seraient les deux principaux domaines dans lesquels vous souhaiteriez que les pouvoirs publics vous aident davantage ? (En % - Huit réponses proposées - cumul du premier et du deuxième choix, présentation des deux premiers items les plus cités par les jeunes Occitans)

Ensemble des jeunes âgés de 18 à 30 ans

Occitanie / France



Source : INJEP-CREDOC, Baromètre DJEPVA sur la jeunesse, 2018.

Si les jeunes de la région ont accédé à un logement indépendant plus souvent qu'en moyenne (comme montré dans les indicateurs-clés), ceci s'explique sans doute par la contribution de leur entourage, plus forte que partout ailleurs. En effet, parmi les jeunes qui ont décohabité de chez leurs parents, ceux d'Occitanie ont davantage répondu qu'ils avaient été aidés financièrement par un proche (parents, grands-parents, frères, sœurs, amis, etc.). 45 % des jeunes ayant décohabités et vivant en Occitanie ont donné cette réponse contre 38 % en moyenne nationale. Dans leur quête d'indépendance, cette contribution explique probablement leur plus forte aspiration à accéder à une aide des pouvoirs publics pour les soutenir au quotidien (loyer, factures, courses alimentaires).

Par commodité de langage, la présente fiche utilise le terme de « Français », qui s'entend comme résidents français et non détenteurs de la nationalité française. Pour en savoir plus, voir les annexes régionales détaillées et le rapport national complet.