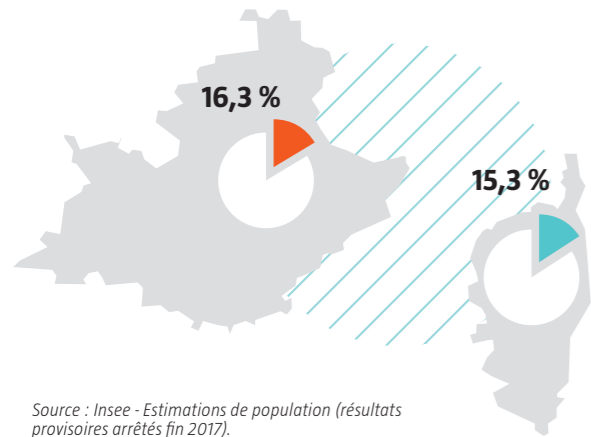


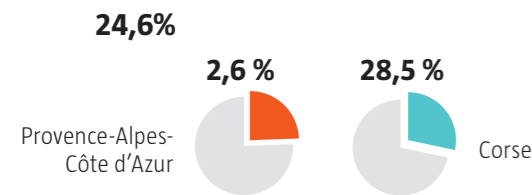
PROFIL DES MOINS DE 30 ANS EN 2017

POPULATION DES 15-29 ANS dans la population totale



Source : Insee - Estimations de population (résultats provisoires arrêtés fin 2017).

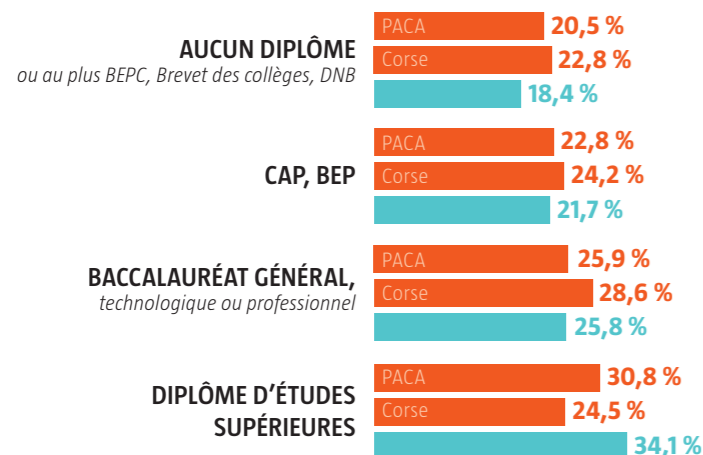
TAUX DE CHÔMAGE DES MOINS DE 25 ANS



Champ : France hors Mayotte
Source : Insee, taux de chômage localisés, enquête emploi DOM.

DIPLÔMES DES 15-29 ANS

Provence-Alpes-Côte d'Azur et Corse / France



Source : Insee, RP2014 exploitation principale, géographie au 01/01/2016.



LE BAROMÈTRE JEUNESSE

Fruit d'une collaboration entre l'INJEP et le CREDOC, le baromètre DJEPVA sur la jeunesse 2018 est une enquête nationale réalisée en ligne début 2018 auprès de 4500 jeunes de métropole et d'outre-mer âgés de 18 à 30 ans, et sélectionnés selon la méthode des quotas.

Lancé en 2016 à la demande de la direction de la jeunesse, de l'éducation populaire et de la vie associative (DJEPVA), ce baromètre annuel propose des indicateurs récurrents et vise à améliorer la connaissance sur les conditions et modes de vie des jeunes ainsi que sur leurs aspirations. Le dispositif d'enquête introduit en 2018 une nouvelle thématique sur le logement des jeunes.

Cette 3^e vague du baromètre comprend cinq grands sujets :

- Les aspirations des jeunes : état d'esprit, satisfaction et regard des jeunes sur leur situation et perspectives...
- L'accès aux droits sociaux et aux soins : attente vis-à-vis des pouvoirs publics, non-recours...
- La mobilité à l'international : départs à l'étranger, motifs de départ, aides reçues...
- L'engagement citoyen : vote, adhésion associative, freins et leviers à l'engagement bénévole...
- Le parcours résidentiel : situation actuelle de logement, cohabitation ou décohabitation, freins et aides pour l'accès au logement...

L'exploitation territoriale des résultats permet d'éditer des fiches régionales qui présentent les indicateurs clés et les spécificités des régions.

L'INSTITUT NATIONAL DE LA JEUNESSE ET DE L'ÉDUCATION POPULAIRE

L'institut national de la jeunesse et de l'éducation populaire est un observatoire, centre d'expertise et de ressources sur les questions de jeunesse et les politiques qui lui sont dédiées, sur l'éducation populaire, la vie associative et le sport.

Sa mission : contribuer à améliorer la connaissance dans ces domaines par la production de statistiques et d'analyses, l'observation, l'expérimentation et l'évaluation.

Son ambition : partager cette connaissance avec tous les acteurs et éclairer la décision publique.

www.injep.fr

Baromètre jeunesse
2018

RÉGION

PROVENCE-ALPES-CÔTE D'AZUR ET CORSE

INFORMATIONS CLÉS

L'INSATISFACTION

PROFIL DES 18 - 30 ANS EN 2017



INSTITUT NATIONAL DE LA JEUNESSE ET DE L'ÉDUCATION POPULAIRE

WWW.INJEP.FR



RÉGION

PROVENCE-ALPES-CÔTE D'AZUR ET CORSE



LES INFORMATIONS CLÉS À RETENIR

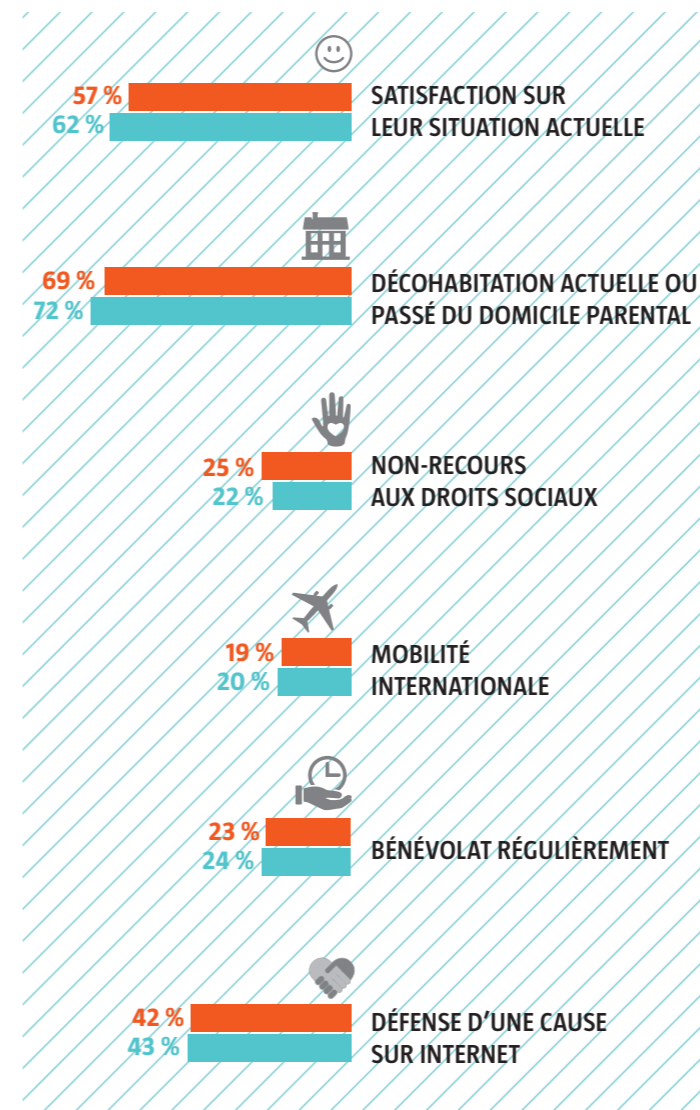
Nettement moins satisfaits de leur situation actuelle, les jeunes de Provence-Alpes-Côte d'Azur et Corse ont aussi un peu moins souvent habité un logement indépendant de celui des parents.

- Leur niveau de satisfaction à l'égard de leur vie est bien moins fort que celui de l'ensemble des jeunes de France : 57 % des jeunes de la région déclarent que de manière générale leur vie actuelle correspond à leurs attentes (soit -5 points par rapport à la moyenne nationale).

- Les jeunes de cette région ont un peu moins souvent eu l'occasion de quitter un jour le logement parental, certains ayant pu retourner vivre ensuite chez leurs parents : 69 % des jeunes de cette région ont, soit 3 points de moins que l'ensemble des jeunes en France.
- Les jeunes de Provence-Alpes-Côte d'Azur et Corse ont un taux de non-recours un peu plus élevé que la moyenne nationale : 25 % d'entre eux ont déclaré qu'au cours des douze derniers mois, ils n'avaient pas bénéficié de dispositifs, allocations, droits, aides ou tarifs sociaux auxquels ils avaient droit soit 3 points de plus que la moyenne nationale.
- Leur taux de mobilité internationale est proche de la moyenne des jeunes métropolitains (19 % contre 20 %).
- 23 % des jeunes de cette région ont déclaré donner du temps au sein d'une association ou d'une autre organisation tout au long de l'année, soit toutes les semaines soit tous les mois, ce qui est très proche de la moyenne française (-1 point).
- La région est proche de la moyenne française concernant la signature de pétition ou la défense d'une cause sur un blog ou un réseau social par des jeunes (42 % soit 1 point de moins que la moyenne nationale).



INDICATEURS CLÉS EN RÉGION Provence-Alpes-Côte d'Azur / France



Source : INJEP-CREDOC, Baromètre DJEPVA sur la jeunesse, 2018.
Lecture : les chiffres surlignés en jaune sont significativement différents de la moyenne.



L'INSATISFACTION



UNE VISION PORTÉE PAR DES FREINS EN MATIÈRE DE LOGEMENT ET DES ATTENTES MULTIPLES À L'ÉGARD DES POUVOIRS PUBLICS.

Les jeunes de cette région sont moins satisfaits de leur vie que les jeunes Français en moyenne (57 % contre 62 %). Ils sont moins désireux de s'engager pour une cause ou de s'y engager plus de temps (53 % contre 56 %). Interrogés sur les raisons pour lesquelles ils ne s'engagent pas, les jeunes non-bénévoles de Provence-Alpes-Côte d'Azur et Corse estiment plus souvent que c'est parce qu'ils ont eux-mêmes besoin d'aide (12 % contre 8 %). De fait, ils sont moins souvent en activité que les autres français (66 % contre 70 %).

Au sein des inactifs, ils se distinguent par une plus forte proportion de jeunes n'étant pas en poursuite d'études, malades ou invalides et ne recherchant pas d'emploi (9 % contre 6 % en moyenne). Les jeunes de Provence-Alpes-Côte d'Azur et de Corse sont aussi moins nombreux à avoir décohabité (69 % contre 72 %).

Parmi les freins à l'accès au logement, les jeunes de Provence-Alpes-Côte d'Azur et Corse ont cité plus que partout ailleurs le manque de logement abordable. Ce frein à l'accès au logement est mentionné par le tiers des jeunes de la région (33 %) contre un quart des jeunes en France (24 %). Le coût financier du logement et de la vie est même la raison avancée par les jeunes résidant chez leurs parents pour ne pas décohabiter : 52 % mettent ce critère en avant contre seulement 40 % des jeunes Français en moyenne. La région compte en outre plus de jeunes ayant déjà décohabité et étant revenus vivre chez leurs parents (43 % contre 39 %).

Parmi les principaux domaines dans lesquels les jeunes de la région attendent des aides de la part des pouvoirs publics, on retrouve le paiement du loyer (36 % des jeunes de la région contre 33 % des Français), et surtout le souhait d'être aidé pour payer les frais médicaux, nettement plus souvent cité qu'en moyenne : 22 % des jeunes de Provence-Alpes-Côte d'Azur et Corse ont répondu parmi les deux domaines où ils souhaiteraient de l'aide « payer les frais médicaux », contre 17 % des jeunes en moyenne française.

Par commodité de langage, la présente fiche utilise le terme de « Français », qui s'entend comme résidents français et non détenteurs de la nationalité française. Pour en savoir plus, voir les annexes régionales détaillées et le rapport national complet.