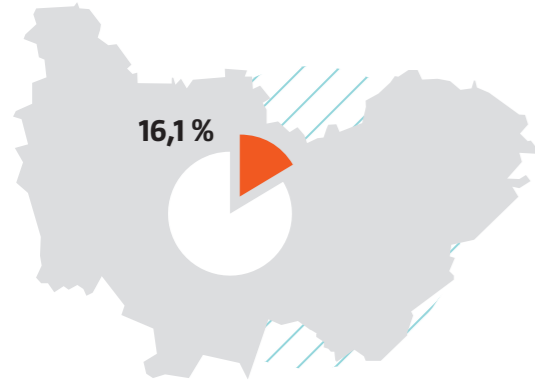


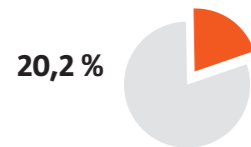
PROFIL DES MOINS DE 30 ANS EN 2017

POPULATION DES 15-29 ANS dans la population totale



Source : Insee - Estimations de population (résultats provisoires arrêtés fin 2017).

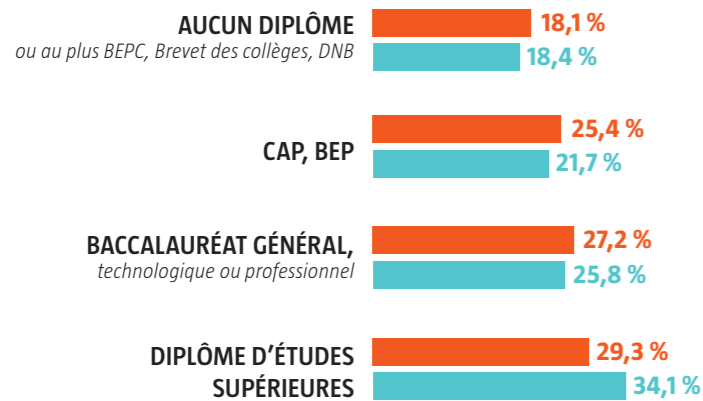
TAUX DE CHÔMAGE DES MOINS DE 25 ANS



Champ : France hors Mayotte
Source : Insee, taux de chômage localisés, enquête emploi DOM.

DIPLÔMES DES 15-29 ANS

Bourgogne-Franche-Comté / France



Source : Insee, RP2014 exploitation principale, géographie au 01/01/2016.



LE BAROMÈTRE JEUNESSE

Fruit d'une collaboration entre l'INJEP et le CREDOC, le baromètre DJEPVA sur la jeunesse 2018 est une enquête nationale réalisée en ligne début 2018 auprès de 4500 jeunes de métropole et d'outre-mer âgés de 18 à 30 ans, et sélectionnés selon la méthode des quotas.

Lancé en 2016 à la demande de la direction de la jeunesse, de l'éducation populaire et de la vie associative (DJEPVA), ce baromètre annuel propose des indicateurs récurrents et vise à améliorer la connaissance sur les conditions et modes de vie des jeunes ainsi que sur leurs aspirations. Le dispositif d'enquête introduit en 2018 une nouvelle thématique sur le logement des jeunes.

Cette 3^e vague du baromètre comprend cinq grands sujets :

- Les aspirations des jeunes : état d'esprit, satisfaction et regard des jeunes sur leur situation et perspectives...
- L'accès aux droits sociaux et aux soins : attente vis-à-vis des pouvoirs publics, non-recours...
- La mobilité à l'international : départs à l'étranger, motifs de départ, aides reçues...
- L'engagement citoyen : vote, adhésion associative, freins et leviers à l'engagement bénévole...
- Le parcours résidentiel : situation actuelle de logement, cohabitation ou décohabitation, freins et aides pour l'accès au logement...

L'exploitation territoriale des résultats permet d'éditer des fiches régionales qui présentent les indicateurs clés et les spécificités des régions.

L'INSTITUT NATIONAL DE LA JEUNESSE ET DE L'ÉDUCATION POPULAIRE

L'institut national de la jeunesse et de l'éducation populaire est un observatoire, centre d'expertise et de ressources sur les questions de jeunesse et les politiques qui lui sont dédiées, sur l'éducation populaire, la vie associative et le sport.

Sa mission : contribuer à améliorer la connaissance dans ces domaines par la production de statistiques et d'analyses, l'observation, l'expérimentation et l'évaluation.

Son ambition : partager cette connaissance avec tous les acteurs et éclairer la décision publique.

www.injep.fr

Baromètre jeunesse
2018

RÉGION

BOURGOGNE-FRANCHE-COMTÉ

INFORMATIONS CLÉS

L'ENGAGEMENT BÉNÉVOLE

LES AIDES SOUHAITÉES

LE LOGEMENT DES JEUNES

PROFIL DES MOINS DE 30 ANS EN 2017



INJEP
INSTITUT NATIONAL DE LA JEUNESSE
ET DE L'ÉDUCATION POPULAIRE

WWW.INJEP.FR



INJEP
INSTITUT NATIONAL DE LA JEUNESSE
ET DE L'ÉDUCATION POPULAIRE

CREDOC

BOURGOGNE-FRANCHE-COMTÉ



LES INFORMATIONS CLÉS À RETENIR

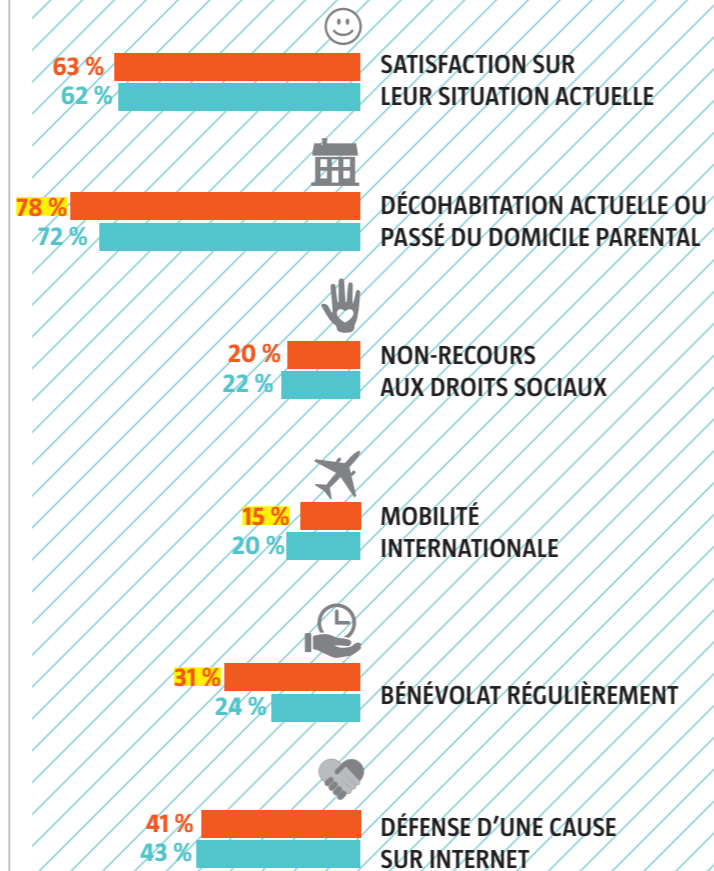
Les jeunes de Bourgogne-Franche-Comté sont fréquemment investis dans des activités bénévoles. Ils ont souvent eu l'occasion de quitter le domicile parental. Enfin, ils ont moins fait des séjours à l'étranger (*hors vacances*) qu'en moyenne.

- Leur niveau de satisfaction à l'égard de leur vie est proche de celle de l'ensemble des jeunes Français : 63 % des jeunes de la région Bourgogne-Franche-Comté déclarent que de manière générale, leur vie actuelle correspond à leurs attentes (soit +1 point par rapport à la moyenne nationale).
- Les jeunes de cette région ont souvent connu un logement indépendant du foyer parental (certains d'entre eux ayant pu retourner ensuite vivre chez leurs parents), 78 % des jeunes de cette région ont déjà décohabité soit 6 points de plus que l'ensemble des jeunes Français.
- Les jeunes de Bourgogne-Franche-Comté sont légèrement moins concernés par le non-recours que la moyenne, mais l'écart est faible (-2 points) : 20 % d'entre eux ont répondu oui à la question : « Au cours des douze derniers mois, y a-t-il des dispositifs, allocations, droits, aides ou tarifs sociaux auxquels vous pouviez prétendre et dont vous n'avez pas bénéficié ? »
- Leur taux de mobilité internationale est nettement plus faible que la moyenne des jeunes métropolitains : seuls 15 % d'entre eux sont partis à l'étranger depuis 5 ans pour un séjour de plus de 15 jours hors vacances scolaires, soit 5 points de moins que l'ensemble des jeunes de France métropolitaine.
- Cette région vient au premier rang pour la part des jeunes ayant déclaré donner du temps bénévolement au sein d'une association ou d'une autre organisation tout

au long de l'année, soit toutes les semaines soit tous les mois : 31 % sont dans ce cas soit (+7 points par rapport à la moyenne).

- La part de ceux qui ont signé une pétition ou défendu une cause sur un blog ou un réseau social est presque identique à celle observée en France (41 % en Bourgogne-Franche-Comté contre 43 % en moyenne).

INDICATEURS CLÉS EN RÉGION Bourgogne-Franche-Comté / France



Source : INJEP-CREDOC, Baromètre DJEPVA sur la jeunesse, 2018.
Lecture : les chiffres surlignés en jaune sont significativement différents de la moyenne.



L'ENGAGEMENT BÉNÉVOLE



LES JEUNES DE BOURGOGNE-FRANCHE-COMTÉ MOTIVÉS PAR LE SPORT

Les indicateurs-clés ont montré que la région comptait la plus grande proportion de bénévoles par rapport aux autres régions françaises. Ces jeunes de Bourgogne-Franche-Comté se montrent particulièrement motivés par le sport :

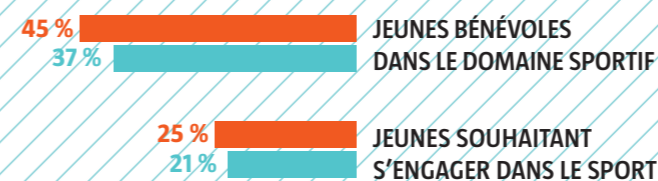
- Parmi ceux qui donnent du temps bénévolement, 45 % des jeunes de la région le font dans le domaine du sport (contre 37 % en moyenne française).
- Parmi une liste de 12 domaines proposés, le sport apparaît également parmi les deux principales causes qui leur donneraient envie de s'engager (pour ceux donnant déjà du temps bénévolement, qui leur donneraient envie de s'engager davantage). En effet, 25 % des jeunes de la région ont choisi le sport (soit 4 points de plus qu'en moyenne).

Dans quel(s) domaine(s) donnez-vous bénévolement de votre temps au sein d'une association ou d'une autre organisation ?

Quelles sont les deux principales causes qui vous donneraient envie de vous engager davantage bénévolement ou qui vous donneraient envie de vous engager bénévolement ?

Choix de la réponse « le sport : parmi douze domaines proposés »

Bourgogne-Franche-Comté / France



Source : INJEP-CREDOC, Baromètre DJEPVA sur la jeunesse, 2018.

LES AIDES SOUHAITÉES



SOINS MÉDICAUX ET INFORMATIONS SUR LES DROITS

Les jeunes de Bourgogne-Franche-Comté ont davantage mentionné certaines attentes vis-à-vis des pouvoirs publics :

- être aidé pour payer des soins médicaux (24 % des jeunes de la région ont mentionné ce domaine contre 17 % en France entière, ce qui les met au premier rang pour cette réponse).
- être mieux informé(e) sur leurs droits (réponse donnée par 28 % des jeunes dans la région contre 23 % en moyenne nationale, ce qui les met au premier rang ex aequo avec la Normandie).

Quel seraient les deux principaux domaines dans lesquels vous souhaiteriez que les pouvoirs publics vous aident davantage ? (En % - Huit réponses proposées - cumul du premier et du deuxième choix)

Ensemble des jeunes âgés de 18 à 30 ans

Bourgogne-Franche-Comté / France



Source : INJEP-CREDOC, Baromètre DJEPVA sur la jeunesse, 2018.

LE LOGEMENT DES JEUNES

UN DOMAINE MOINS CRITIQUE EN BOURGOGNE-FRANCHE-COMTÉ QU'AILLEURS

Les indicateurs clés montraient que les jeunes bourguignons franc-comtois avaient souvent quitté au moins une fois le domicile parental. D'autres questions montrent que l'accès au logement indépendant est moins un problème pour eux que pour l'ensemble des jeunes de France. Les jeunes de la région sont moins souvent qu'en moyenne revenus depuis vivre chez leurs parents : parmi les décohabitants, seuls 29 % sont retournés chez leurs parents contre 39 % en moyenne. Ils ont davantage qu'ailleurs déclaré qu'ils n'identifiaient pas de freins pour accéder au logement, et ils ont moins cité le logement comme domaine prioritaire à leurs yeux pour une aide des pouvoirs publics.

Par commodité de langage, la présente fiche utilise le terme de « Français », qui s'entend comme résidents français et non détenteurs de la nationalité française. Pour en savoir plus, voir les annexes régionales détaillées et le rapport national complet.