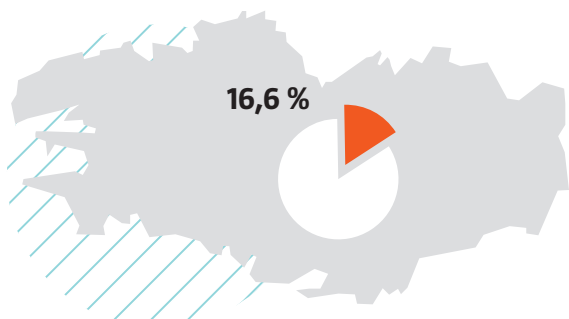


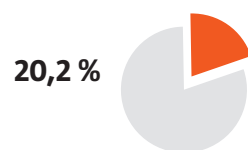
PROFIL DES MOINS DE 30 ANS EN 2017

POPULATION DES 15-29 ANS dans la population totale



Source : Insee - Estimations de population (résultats provisoires arrêtés fin 2017).

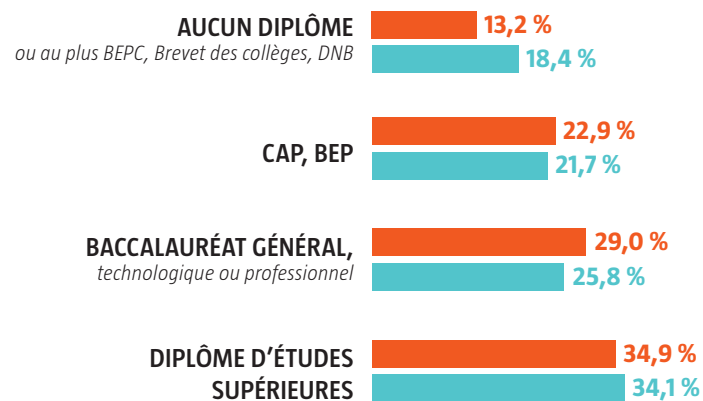
TAUX DE CHÔMAGE DES MOINS DE 25 ANS



Champ : France hors Mayotte
Source : Insee, taux de chômage localisés, enquête emploi DOM.

DIPLÔMES DES 15-29 ANS

Bretagne / France



Source : Insee, RP2014 exploitation principale, géographie au 01/01/2016.

LE BAROMÈTRE JEUNESSE



Fruit d'une collaboration entre l'INJEP et le CREDOC, le baromètre DJEPVA sur la jeunesse 2018 est une enquête nationale réalisée en ligne début 2018 auprès de 4500 jeunes de métropole et d'outre-mer âgés de 18 à 30 ans, et sélectionnés selon la méthode des quotas.

Lancé en 2016 à la demande de la direction de la jeunesse, de l'éducation populaire et de la vie associative (DJEPVA), ce baromètre annuel propose des indicateurs récurrents et vise à améliorer la connaissance sur les conditions et modes de vie des jeunes ainsi que sur leurs aspirations. Le dispositif d'enquête introduit en 2018 une nouvelle thématique sur le logement des jeunes.

Cette 3^e vague du baromètre comprend cinq grands sujets :

- Les aspirations des jeunes : état d'esprit, satisfaction et regard des jeunes sur leur situation et perspectives...
- L'accès aux droits sociaux et aux soins : attente vis-à-vis des pouvoirs publics, non-recours...
- La mobilité à l'international : départs à l'étranger, motifs de départ, aides reçues...
- L'engagement citoyen : vote, adhésion associative, freins et leviers à l'engagement bénévole...
- Le parcours résidentiel : situation actuelle de logement, cohabitation ou décohabitation, freins et aides pour l'accès au logement...

L'exploitation territoriale des résultats permet d'éditer des fiches régionales qui présentent les indicateurs clés et les spécificités des régions.

L'INSTITUT NATIONAL DE LA JEUNESSE ET DE L'ÉDUCATION POPULAIRE

L'institut national de la jeunesse et de l'éducation populaire est un observatoire, centre d'expertise et de ressources sur les questions de jeunesse et les politiques qui lui sont dédiées, sur l'éducation populaire, la vie associative et le sport.

Sa mission : contribuer à améliorer la connaissance dans ces domaines par la production de statistiques et d'analyses, l'observation, l'expérimentation et l'évaluation.

Son ambition : partager cette connaissance avec tous les acteurs et éclairer la décision publique.

www.injep.fr

RÉGION

BRETAGNE

INFORMATIONS CLÉS

LA CONNAISSANCE DE DIVERSES AIDES

L'ENGAGEMENT BÉNÉVOLE

PROFIL DES MOINS DE 30 ANS EN 2017





RÉGION

BRETAGNE



LES INFORMATIONS CLÉS À RETENIR



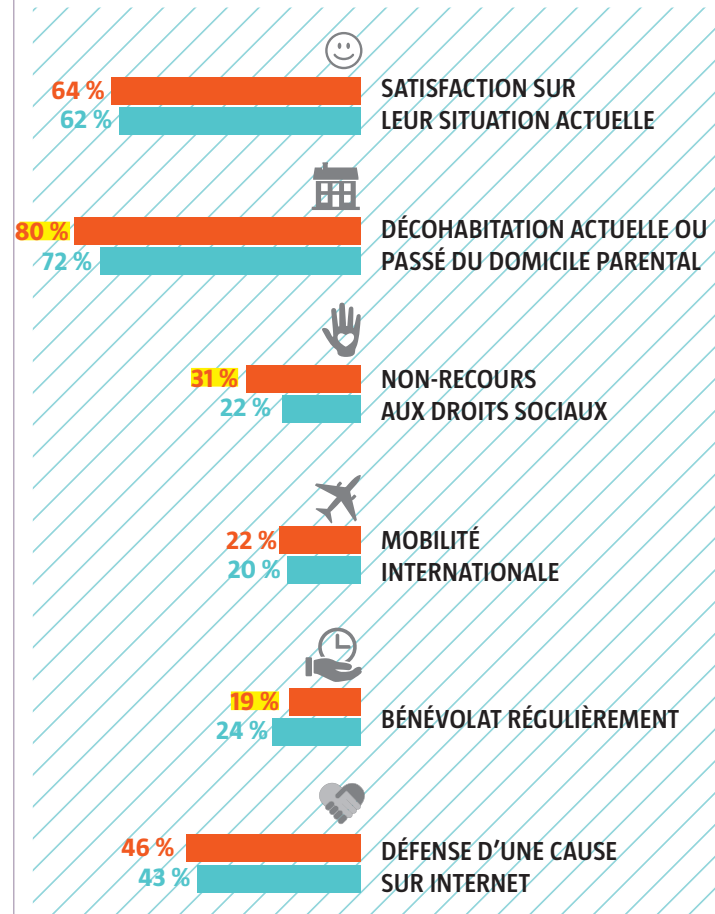
Les jeunes de Bretagne ont souvent connu au moins une expérience de décohabitation parentale. Ils ont plus que partout ailleurs le sentiment qu'ils n'ont pas accès à tous les droits auxquels ils pourraient prétendre. Leur niveau d'implication dans le bénévolat est proche de la moyenne.

- **Leur niveau de satisfaction** à l'égard de leur vie est proche de celui de l'ensemble des jeunes de France : 64 % des jeunes bretons déclarent que de manière générale, leur vie actuelle correspond à leurs attentes (soit +2 points par rapport à la moyenne nationale).
- **La Bretagne est au premier rang des régions pour la part des jeunes ayant quitté un jour le logement parental**, certains ayant pu retourner vivre ensuite chez leurs parents : 80 % des jeunes Bretons ont décohabité soit 8 points de plus que la moyenne française.
- **Les Bretons se sentent plus que partout ailleurs concernés par le non-recours**, 31 % d'entre eux contre 22 % en moyenne ont déclaré qu'au cours des douze derniers mois, ils n'avaient pas bénéficié de dispositifs, allocations, droits, aides ou tarifs sociaux auxquels ils avaient droit.
- **Leur taux de mobilité internationale** est à peine de deux points plus élevé que celui des jeunes métropolitains (22 % contre 20 %), ce qui les place au deuxième rang des régions sur ce critère, loin derrière l'Île-de-France où 27 % des jeunes sont partis à l'étranger au moins 15 jours dans les cinq dernières années hors vacances.
- **L'investissement des jeunes bretons dans le bénévolat est moins répandu** qu'en moyenne : 19 % des jeunes de cette région ont déclaré donner du temps au sein d'une

association ou d'une autre organisation tout au long de l'année, soit toutes les semaines soit tous les mois (-5 points par rapport à la moyenne).

- La part de **ceux qui ont signé une pétition ou défendu une cause** sur un blog ou un réseau social est assez proche de celle observée en France (46 % contre 43 % en moyenne).

INDICATEURS CLÉS EN RÉGION Bretagne / France



Source : INJEP-CREDOC, Baromètre DJEPVA sur la jeunesse, 2018.
Lecture : les chiffres surlignés en **jaune** sont significativement différents de la moyenne.

LA CONNAISSANCE DE DIVERSES AIDES



UN NIVEAU DE NOTORIÉTÉ ÉLEVÉ EN BRETAGNE

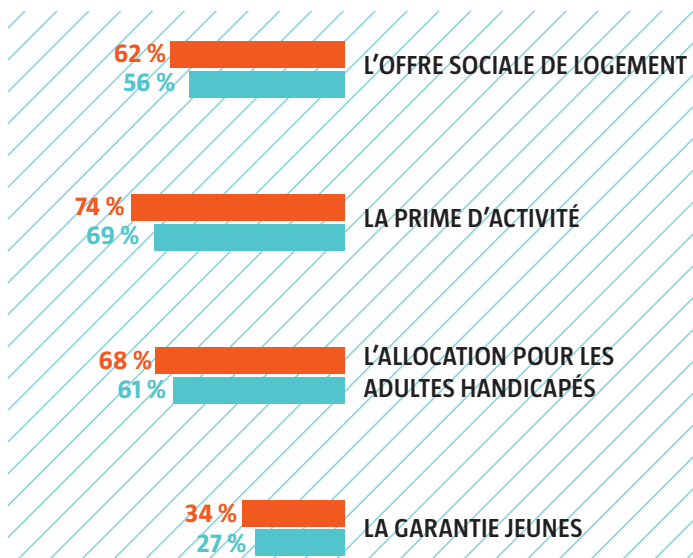
Les indicateurs-clés ont montré que les jeunes de Bretagne ont davantage qu'ailleurs **le sentiment de ne pas avoir recours à l'ensemble des aides auxquelles ils ont droit**. Ce résultat est peut-être lié au fait qu'ils ont, plus que la moyenne, entendu parler de diverses aides et dispositifs. C'est le cas pour les aides suivantes :

- **l'offre sociale de logement** - par exemple les Foyers de jeunes travailleurs, ou les résidences sociales (62 % contre 56 %, 1^{er} rang des régions pour la notoriété de ces dispositifs)
- **la prime d'activité** (74 % contre 69 %, 1^{er} rang ex aequo des régions)
- **l'allocation pour les adultes handicapés – AAH** (68 % contre 61 %, 1^{er} rang)
- **la Garantie Jeunes** (34 % contre 27 %, 2^e rang)

Avez-vous entendu parler des dispositifs suivants ? (% des réponses oui)

Ensemble des jeunes âgés de 18 à 30 ans

Bretagne / France



Source : INJEP-CREDOC, Baromètre DJEPVA sur la jeunesse, 2018.

L'ENGAGEMENT BÉNÉVOLE



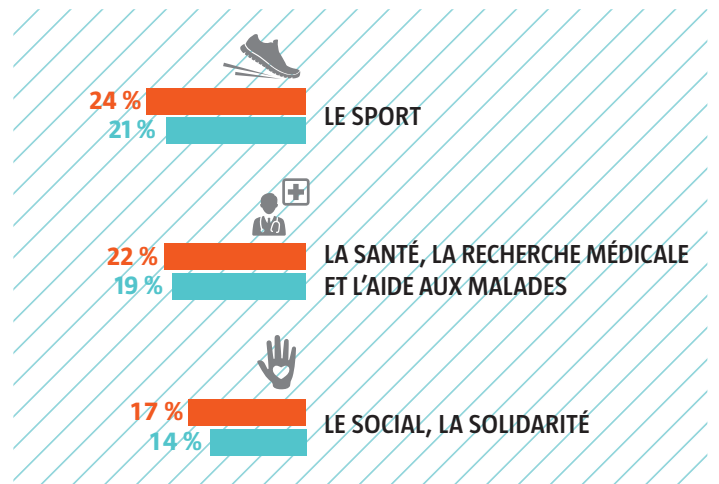
UN ATTRAIT POUR LE SPORT, LA SANTÉ ET LE SOCIAL MAIS UN MANQUE D'OCCASIONS

Les Bretons s'engagent moins régulièrement en moyenne que les Français (19 % vs. 24 %) dans une activité de bénévolat.

Les jeunes Bretons bénévoles se distinguent peu des autres à l'exception d'un engagement plus prononcé dans le domaine du patrimoine (+4 points).

Interrogés sur les causes qui leur donneraient envie de s'engager ou de s'engager plus, les Bretons, qu'ils soient ou non bénévoles, sont plus attirés que leurs compatriotes par :

Bretagne / France



Les jeunes bretons qui ne pratiquent pas déjà une activité de bénévolat sont légèrement plus favorables à l'idée de devenir bénévoles un jour. 61 % d'entre eux estiment qu'ils seraient certainement ou probablement prêts à devenir bénévoles contre 59 % des Français.

Si les Bretons s'engagent moins que les autres Français, c'est qu'ils sentent un peu plus qu'ils n'ont pas les qualités requises (8 % contre 6 %) ou qu'ils estiment ne pas en avoir eu l'occasion (21 % contre 19 %).

Par commodité de langage, la présente fiche utilise le terme de « Français », qui s'entend comme résidents français et non détenteurs de la nationalité française. Pour en savoir plus, voir les annexes régionales détaillées et le rapport national complet.