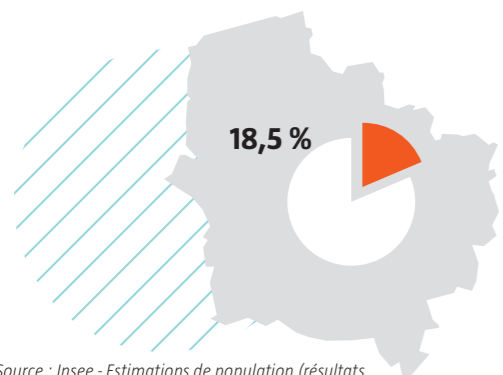


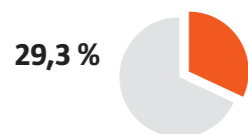
## PROFIL DES MOINS DE 30 ANS EN 2017

### POPULATION DES 15-29 ANS dans la population totale



Source : Insee - Estimations de population (résultats provisoires arrêtés fin 2017).

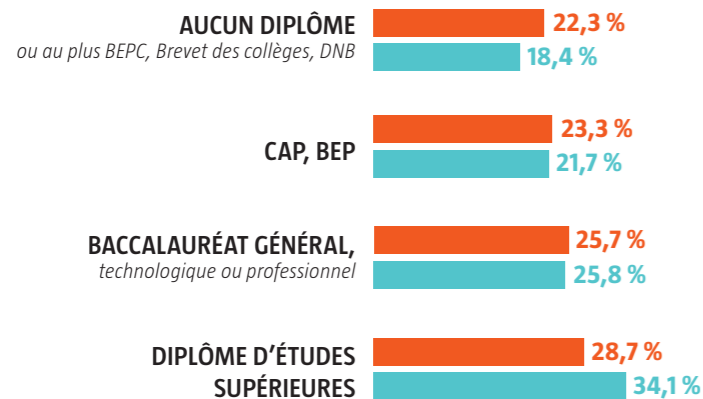
### TAUX DE CHÔMAGE DES MOINS DE 25 ANS



Champ : France hors Mayotte  
Source : Insee, taux de chômage localisés, enquête emploi DOM.

### DIPLÔMES DES 15-29 ANS

Hauts-de-France / France



Source : Insee, RP2014 exploitation principale, géographie au 01/01/2016.

### LE BAROMÈTRE JEUNESSE

Fruit d'une collaboration entre l'INJEP et le CREDOC, le baromètre DJEPVA sur la jeunesse 2018 est une enquête nationale réalisée en ligne début 2018 auprès de 4500 jeunes de métropole et d'outre-mer âgés de 18 à 30 ans, et sélectionnés selon la méthode des quotas.

Lancé en 2016 à la demande de la direction de la jeunesse, de l'éducation populaire et de la vie associative (DJEPVA), ce baromètre annuel propose des indicateurs récurrents et vise à améliorer la connaissance sur les conditions et modes de vie des jeunes ainsi que sur leurs aspirations. Le dispositif d'enquête introduit en 2018 une nouvelle thématique sur le logement des jeunes.

Cette 3<sup>e</sup> vague du baromètre comprend cinq grands sujets :

- Les aspirations des jeunes : état d'esprit, satisfaction et regard des jeunes sur leur situation et perspectives...
- L'accès aux droits sociaux et aux soins : attente vis-à-vis des pouvoirs publics, non-recours...
- La mobilité à l'international : départs à l'étranger, motifs de départ, aides reçues...
- L'engagement citoyen : vote, adhésion associative, freins et leviers à l'engagement bénévole...
- Le parcours résidentiel : situation actuelle de logement, cohabitation ou décohabitation, freins et aides pour l'accès au logement...

L'exploitation territoriale des résultats permet d'éditer des fiches régionales qui présentent les indicateurs clés et les spécificités des régions.

### L'INSTITUT NATIONAL DE LA JEUNESSE ET DE L'ÉDUCATION POPULAIRE

L'institut national de la jeunesse et de l'éducation populaire est un observatoire, centre d'expertise et de ressources sur les questions de jeunesse et les politiques qui lui sont dédiées, sur l'éducation populaire, la vie associative et le sport.

**Sa mission** : contribuer à améliorer la connaissance dans ces domaines par la production de statistiques et d'analyses, l'observation, l'expérimentation et l'évaluation.

**Son ambition** : partager cette connaissance avec tous les acteurs et éclairer la décision publique.

[www.injep.fr](http://www.injep.fr)

RÉGION

# HAUTS-DE-FRANCE

## INFORMATIONS CLÉS

LA CONNAISSANCE DE DIVERSES AIDES

LA SATISFACTION DANS LA VIE

PROFIL DES 18 - 30 ANS EN 2017



RÉGION

# HAUTS-DE-FRANCE



## LA SATISFACTION DANS LA VIE



Les jeunes des Hauts-de-France sont en moyenne moins satisfaits de leur vie que les jeunes Français (58 % contre 62 %) et **moins optimistes à l'égard de leur avenir** (62 % contre 66 %). L'emploi semble être une de leurs préoccupations. Ils ne sont pourtant pas plus au chômage que les jeunes Français (18 % contre 17 %), mais **comptent davantage de jeunes au devenir incertain** : 11 % des jeunes de Hauts-de-Seine ne sont ni en études, ni en activité ou en service civique, ni en recherche d'emploi sans être invalides ou malades (11 % contre 6 %).

S'ils sont plutôt informés sur leurs droits, les jeunes de cette région n'en sont pas moins en attente d'une intervention des pouvoirs publics et sont **plus fréquemment demandeurs d'une aide pour trouver un emploi que la moyenne des jeunes Français** (32 % contre 28 %).

Une autre de leurs préoccupations susceptibles d'influencer leur niveau de satisfaction à l'égard de leur vie réside dans le fait d'être écouté dans les espaces qu'ils fréquentent. Les jeunes de Hauts-de-Seine sont moins nombreux à estimer leur avis pris en compte (45 % contre 48 %).

Par commodité de langage, la présente fiche utilise le terme de « Français », qui s'entend comme résidents français et non détenteurs de la nationalité française. Pour en savoir plus, voir les annexes régionales détaillées et le rapport national complet.

## LA CONNAISSANCE DE DIVERSES AIDES



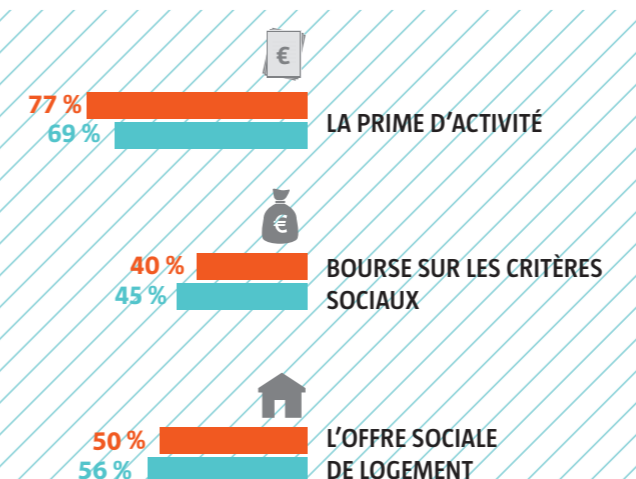
Dans cette région, les jeunes sont mieux informés que la moyenne de leur classe d'âge de l'existence de la prime d'activité (77 % de connaissance dans la région contre 69 % en moyenne, 1<sup>er</sup> rang des régions sur ce critère). En revanche, ils sont moins informés que la moyenne pour :

- l'offre sociale de logement (par exemple les foyers de jeunes travailleurs - FJT ou les résidences sociales) : 50 % des jeunes des Hauts-de-France en ont entendu parler, soit 6 points de moins qu'en moyenne française, seuls les jeunes de la Réunion sont encore moins informés qu'eux sur l'existence de ce type de logement,
- la bourse sur critères sociaux : 40 % des jeunes de la région en ont pas entendu parler contre 45 % en moyenne (plus faible taux de connaissance, après l'île de la Réunion).

### Avez-vous entendu parler des dispositifs suivants ? (% des réponses oui)

Ensemble des jeunes âgés de 18 à 30 ans

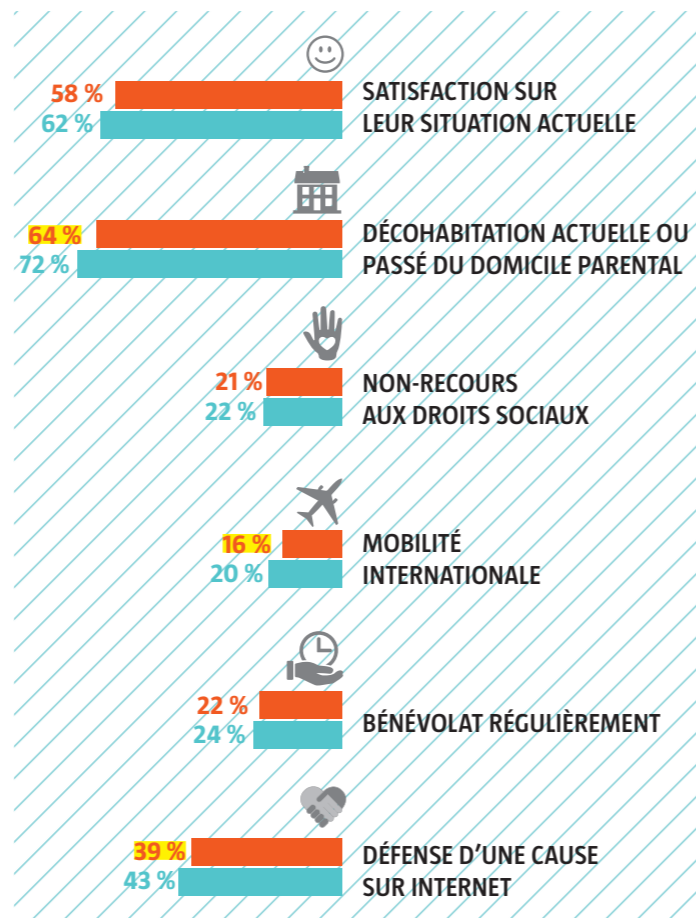
Hauts-de-France / France



Source : INJEP-CREDOC, Baromètre DJEPVA sur la jeunesse, 2018.

- 22 % des jeunes de cette région ont déclaré **donner du temps au sein d'une association** ou d'une autre organisation tout au long de l'année, soit toutes les semaines soit tous les mois (-2 points par rapport à la moyenne).
- La part de ceux qui ont signé une pétition ou défendu une cause sur un blog ou un réseau social est faible (39 % contre 43 % en moyenne), seuls les jeunes d'outre-mer ont encore moins utilisé internet pour défendre une cause.

### INDICATEURS CLÉS EN RÉGION Hauts-de-France / France



Source : INJEP-CREDOC, Baromètre DJEPVA sur la jeunesse, 2018.  
Lecture : les chiffres surlignés en **jaune** sont significativement différents de la moyenne.

## LES INFORMATIONS CLÉS À RETENIR



Les Hauts-de-France font partie des régions où les jeunes satisfaits de leur vie actuelle sont les moins nombreux. Ils ont nettement moins eu l'occasion de quitter le domicile parental que la moyenne des Français de leur classe d'âge. Ils ont moins utilisé internet pour défendre une cause.

- Leur niveau de satisfaction à l'égard de leur vie est plus faible que celui de l'ensemble des jeunes de France : 58 % des jeunes de la région déclarent que de manière générale, leur vie actuelle correspond à leurs attentes (soit -4 points par rapport à la moyenne nationale, ce qui les classe au 3<sup>e</sup> rang ex aequo des régions sur l'insatisfaction globale face à leur vie actuelle).
- Les jeunes de cette région ont moins quitté un jour le logement parental, certains des cohabitants ayant pu retourner vivre ensuite chez leurs parents : 64 % des jeunes de cette région ont décohabité soit 8 points de moins que l'ensemble des jeunes Français. Seuls les jeunes des départements d'outre-mer ont un taux de cohabitation encore plus faible.
- Ils présentent un **taux de non-recours** voisin de celui de la France : 21 % des jeunes de la région ont répondu oui à la question : « au cours des douze derniers mois, y a-t-il des dispositifs, allocations, droits, aides ou tarifs sociaux auxquels vous pouviez prétendre et dont vous n'avez pas bénéficié » (soit -1 point par rapport à la moyenne nationale).
- Leur faible taux de mobilité internationale (16 % contre 20 % en moyenne métropolitaine, la question n'étant pas posée aux jeunes Ultra-marins) les place parmi les 5 régions au taux de départ à l'étranger le plus bas.