

Fiche régionale du sport

ANTILLES - GUYANE

2020

La pratique du sport ⁽¹⁾

76%

des habitants
pratiquent un sport

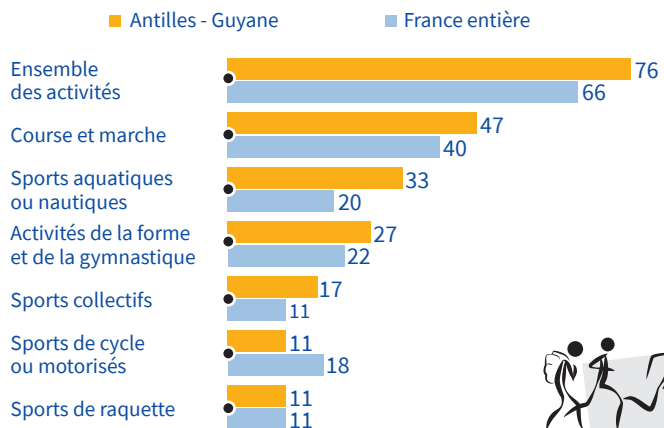
Aux Antilles et en Guyane en 2018, 76 % des habitants ont pratiqué au moins une activité sportive au cours des 12 derniers mois, contre 66 % pour la France entière.

Les sports aquatiques et nautiques très présents aux Antilles et en Guyane

Les univers sportifs les plus pratiqués aux Antilles et en Guyane sont les mêmes qu'au niveau national : la course et la marche, les activités de la forme et la gymnastique, les sports de cycle ou motorisés, les sports aquatiques ou nautiques.

Les taux de pratique de ces univers sont supérieurs aux taux nationaux, sauf pour les sports de cycle ou motorisés. Le domaine le plus surreprésenté regroupe les sports aquatiques et nautiques.

TAUX DE PRATIQUE SPORTIVE POUR LES CINQ UNIVERS MAJEURS DE LA RÉGION, EN %



Lecture : 33 % des habitants d'Antilles-Guyane pratiquent des sports aquatiques ou nautiques contre 20 % de la population générale (+ 13 points)

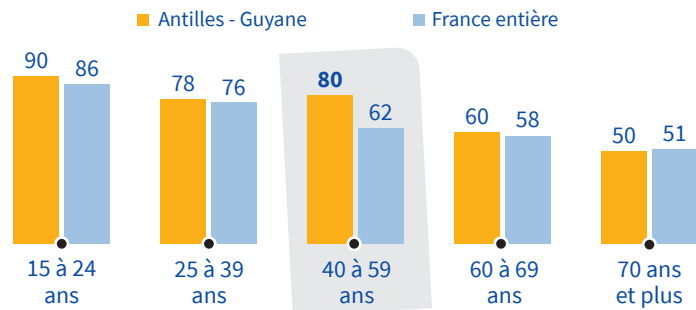
Les taux de pratique des hommes sont élevés dans tous les univers principaux

La forte pratique des hommes dans tous les univers accentue les écarts de pratique entre sexes pour les sports aquatiques ou nautiques, les sports collectifs, les sports de cycle ou motorisés et les sports de raquette.

Les activités de la forme et la gymnastique plus souvent pratiquées par les femmes sur l'ensemble du territoire français attirent aussi les hommes aux Antilles et en Guyane : 27 % d'entre eux les pratiquent.

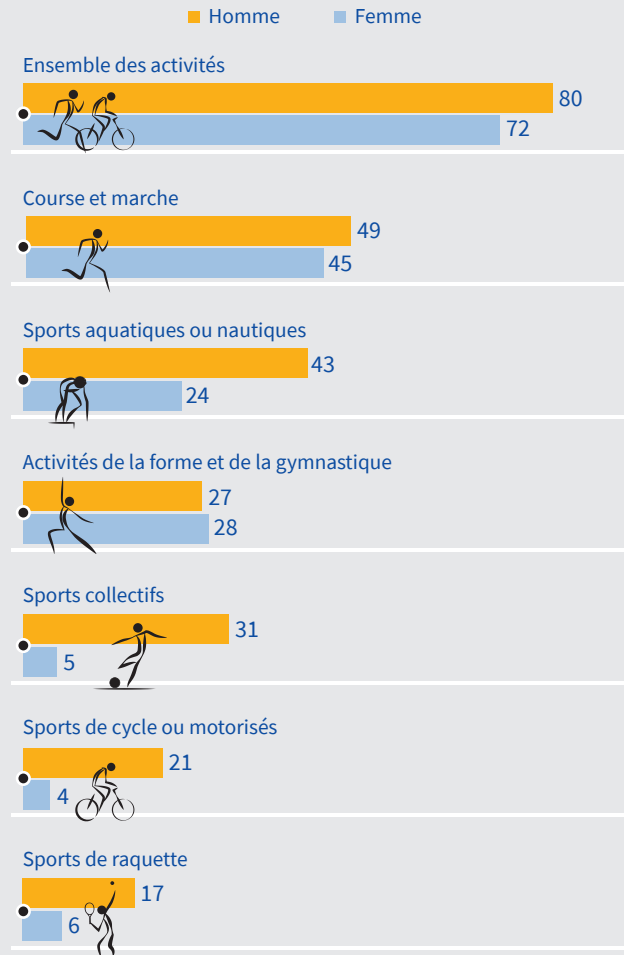
Regain de pratique chez les habitants des Antilles et de la Guyane entre 40 et 59 ans

TAUX DE PRATIQUE PAR ÂGE, EN %



Lecture : 80 % des 40-59 ans d'Antilles-Guyane ont pratiqué une activité sportive au cours des douze derniers mois, contre 62 % en France.

TAUX DE PRATIQUE PAR UNIVERS SELON LE SEXE, EN %



Lecture : Aux Antilles et en Guyane, 31 % des hommes pratiquent des sports collectifs, tandis que 3 % des femmes le font (+26 points de différence).

Une part importante de sportifs réguliers aux Antilles et en Guyane

Aux Antilles et en Guyane, la pratique est plus élevée qu'en France entière, qu'elle concerne une ou plusieurs activités. Au sein des pratiquants, la pratique très régulière (plus de trois fois par semaine) est très importante : elle concerne 45 % des pratiquants.

45%
pratiquent plus de 3 fois par semaine

RÉPARTITION DU NOMBRE D'ACTIVITÉS SPORTIVES PRATIQUÉES, EN %



Lecture : 34 % des habitants d'Antilles-Guyane pratiquent au moins trois activités différentes.

FRÉQUENCE HEBDOMADAIRE DE PRATIQUE DES SPORTIFS, EN %



Lecture : Parmi les pratiquants, 45 % pratiquent leur activité principale plus de trois fois par semaine.

Les sportifs antillais et guyanais attirés par la pratique en plein air, en milieu naturel

46 % des sportifs des Antilles et de Guyane pratiquent leur activité principale en premier lieu en plein air, en milieu naturel, soit 10 points de plus qu'au niveau national.

Concernant le cadre de la pratique sportive, 62 % des sportifs de ces régions pratiquent avant tout en

autonomie. Malgré cela, 30 % des pratiquants des Antilles et de la Guyane pratiquent leur première activité dans un club ou une association en 2018. Au cours de cette année, 25 % des sportifs antillais et guyanais pratiquent une activité au sein d'une fédération.

25%
pratiquent dans une fédération

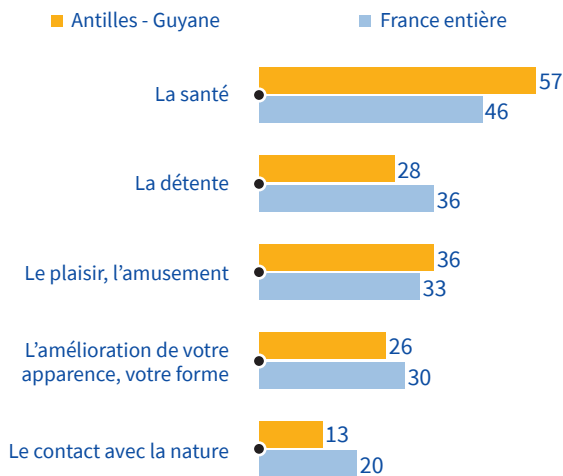
La santé, motivation principale à la pratique sportive

La motivation principale pour pratiquer une activité sportive aux Antilles et Guyane est la santé. Elle est citée par 57 % des pratiquants. Le contact avec la nature n'est quant à lui cité que par 13 % des pratiquants, soit 7 points de moins que pour la France entière.

Alors que le manque d'intérêt et les problèmes de santé sont les principaux freins évoqués par l'ensemble

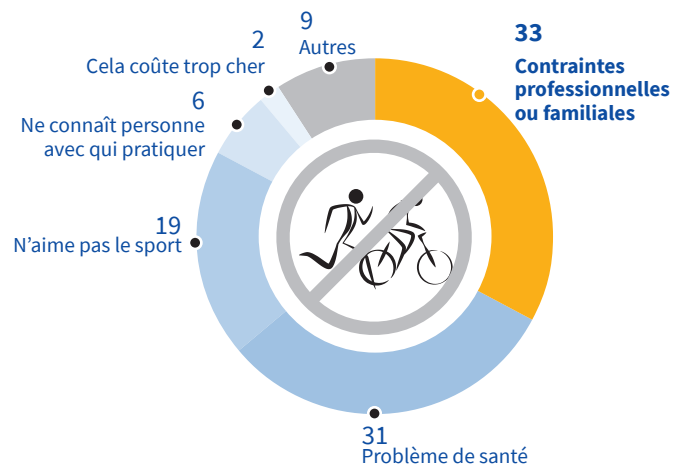
des français pour expliquer la non-pratique, les Antillais et Guyanais non-pratiquants sont un tiers à être freinés par des contraintes professionnelles ou familiales. La deuxième raison constituant un frein est le mauvais état de santé, cité par 31 % des non-pratiquants. Vient ensuite le manque de goût ou d'appétence pour ce type d'activité avec 19 % de concernés.

TAUX D'APPARITION DES DIFFÉRENTS MOTIFS PARMI LES DEUX PRINCIPALES MOTIVATIONS À LA PRATIQUE, EN %



Lecture : 57 % des sportifs des Antilles et de la Guyane invoquent la santé comme motivation pour pratiquer une activité sportive (en première ou deuxième réponse), contre 46 % des sportifs de France.

PRINCIPAUX FREINS DES NON-SPORTIFS, EN %



Lecture : 33 % des non-pratiquants évoquent des contraintes professionnelles ou familiales comme le premier frein à la pratique.

Le sport fédéral⁽²⁾

Moins de licences par habitant aux Antilles et en Guyane qu'en France entière

On dénombre 149 144 licences sportives aux Antilles et en Guyane, dont six dixièmes sont issues des fédérations olympiques, un dixième des fédérations unisport non olympiques et trois dixièmes des fédérations multisports. Ce total correspond à 14,3 licences pour 100 habitants, soit 8 de moins que sur le territoire français.

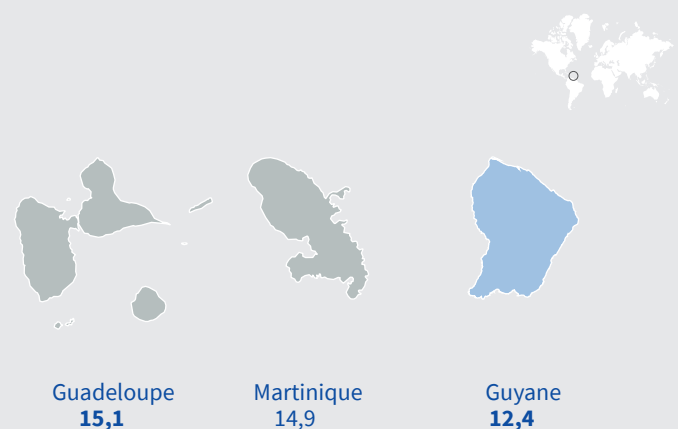
35%
des licences sont féminines

La Guyane a le plus petit taux qui est de 12,4 licences pour 100 habitants. Avec un taux de licences féminines de 35 %, les Antilles et la Guyane se situent à 3 points du taux national de 38,3 %.

Ces licences se répartissent dans 2 175 clubs et établissements sportifs, soit 68,6 licences par club en moyenne.

NOMBRE DE LICENCES POUR 100 HABITANTS PAR DÉPARTEMENT

■ 12-13 ■ 14-15 ■ 16-17 ■ 18-19 ■ 20-21 ■ >22



■ 22,4% France ■ 14,3% Antilles-Guyane

Source : (2) INJEP-MEDES, Recensement des licences sportives 2018, réalisé auprès des fédérations sportives agréées par le ministère des Sports (hors fédération de handball, données non disponibles).

LES 10 FÉDÉRATIONS FRANÇAISES UNISPORT AVEC LE PLUS DE LICENCES



Aux Antilles et en Guyane, la fédération française de football est la fédération unisport qui compte le plus de licences avec 29 000 licences. Viennent ensuite l'athlétisme, le judo, le basketball et le tennis avec plus de 5 000 licences.

En 2018, 34 sportifs antillais et guyanais sont des athlètes de haut niveau⁽³⁾

15

Conseillers Techniques Nationaux et Régionaux

Lecture : Aux Antilles et en Guyane la fédération de voile compte autour de 3 019 licences

Diplômes, emplois et équipements sportifs

Les diplômes et métiers du sport peu présents dans la région

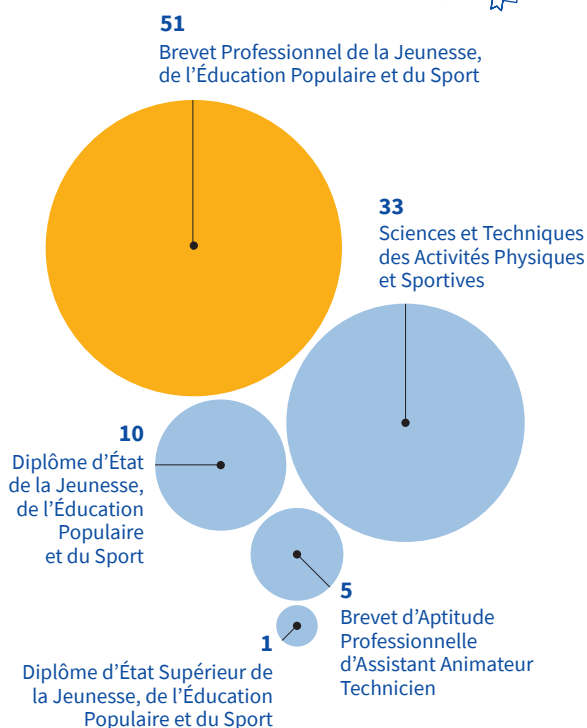
Parmi les 242 diplômes autour du sport délivrés aux Antilles et en Guyane en 2017, plus de la moitié sont des Brevets Professionnels de la Jeunesse, de l'Éducation Populaire et du Sport (BPJEPS).⁽⁴⁾

En 2017, on compte **925 salariés du secteur sportif** et **573 salariés d'activités associées au sport** (fabrication et vente d'articles de sport, location d'articles de loisirs et de sports,...).⁽⁵⁾

Dans le milieu associatif, les 314 établissements liés au sport emploient 1 153 salariés.⁽⁵⁾

En 2017, 2 701 équipements hors sports de nature dans la région, soit **2,6 équipements pour 1 000 habitants, contre 4,0 au niveau national.**⁽⁶⁾

RÉPARTITION DES DIPLOMES LIÉS AU SPORT, EN %⁽⁴⁾



Sources : (3) Ministère des sports, Parcours et suivi du quotidien des sportifs; (4) : Ministère des sports, Application Forômes de la direction des sports; Ministère enseignement supérieur (STAPS); (5) INSEE-CLAP (associations employeuses); base de données Séquoia de l'ACOSS et des URSSAF; (6) Ministère des sports, Recensement des équipements sportifs.

En savoir plus et consulter toutes les fiches régionales sur www.injep.fr

Institut national de la jeunesse et de l'éducation populaire
Service à compétence nationale DJEPVA
95 avenue de France 75650 Paris Cedex 13

