



RÉPUBLIQUE
FRANÇAISE

*Liberté
Égalité
Fraternité*



Profil social et familial des collégiens qui partent en colonie de vacances

Enquête sur les activités des jeunes en dehors du collège (AJEC)

■ Par Jean-Paul CAILLE

- La fréquentation des colonies de vacances par les collégiens varie fortement avec leur situation familiale.
- Le lien entre la fréquentation des colonies de vacances et les caractéristiques de la famille est confirmé toutes choses égales par ailleurs.
- Les filles partent moins mais souhaitent partir plus.

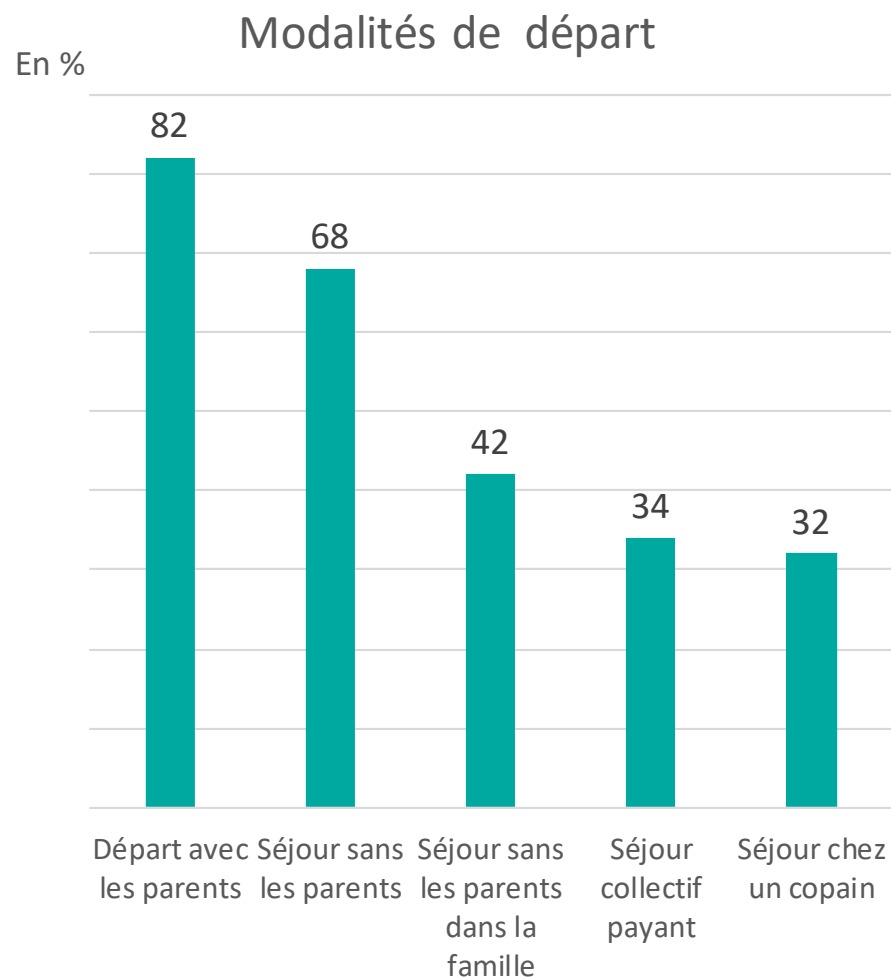
POURQUOI S'INTÉRESSER AU PROFIL SOCIAL ET FAMILIAL DES COLLÉGIENS QUI PARTENT EN COLONIE DE VACANCES ?

- Les caractéristiques sociales et familiales des enfants qui partent en colonie de vacances sont mal connues.
- La concentration des aides publiques sur les familles les plus défavorisées pose la question de l'accès aux colonies de vacances des enfants de classes moyennes.
- La montée en gamme des séjours proposés par les comités d'entreprise tend à favoriser les enfants de cadres et de professions intermédiaires, plus à même de profiter financièrement des tarifs proposés.

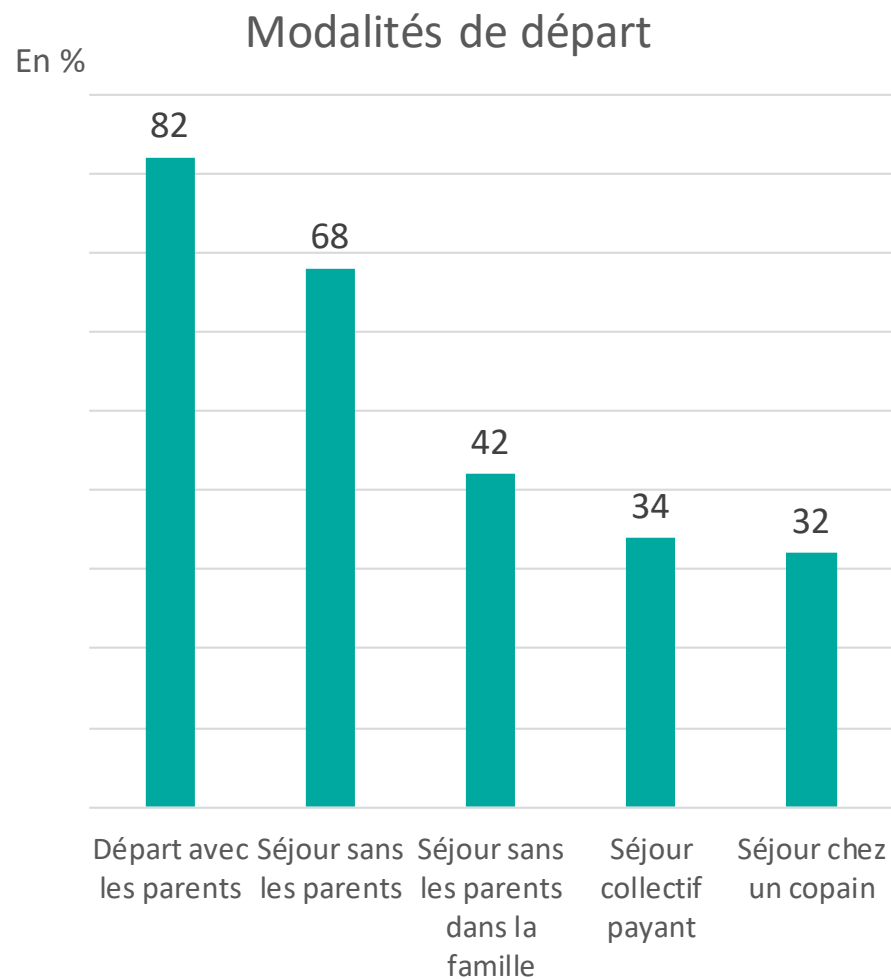
L'ENQUÊTE SUR LES ACTIVITÉS DES JEUNES EN DEHORS DU COLLÈGE (AJEC)

- 14 632 élèves interrogés par l'INJEP et la DEPP sur leurs activités en dehors du collège dans quatre domaines : le sport, l'engagement associatif, les vacances et le travail scolaire à la maison.
- 90 % des élèves interrogés ont fourni une réponse exploitable à l'enquête.
- Les 12 258 collégiens observés dans cette étude étaient en 4^{ème} ou en 5^{ème} au moment de l'enquête. Les questions sur les vacances portent sur l'été 2018.
- Double intérêt de l'enquête dans la perspective d'une étude des caractéristiques des élèves qui partent en colonie de vacances :
 - On dispose d'informations précises sur le milieu familial de l'élève.
 - Les facteurs d'accès aux colonies de vacances peuvent être comparés à ceux des autres séjours collectifs payants : séjours, stages ou ateliers sportifs, séjours linguistiques ou stages ou ateliers artistiques.

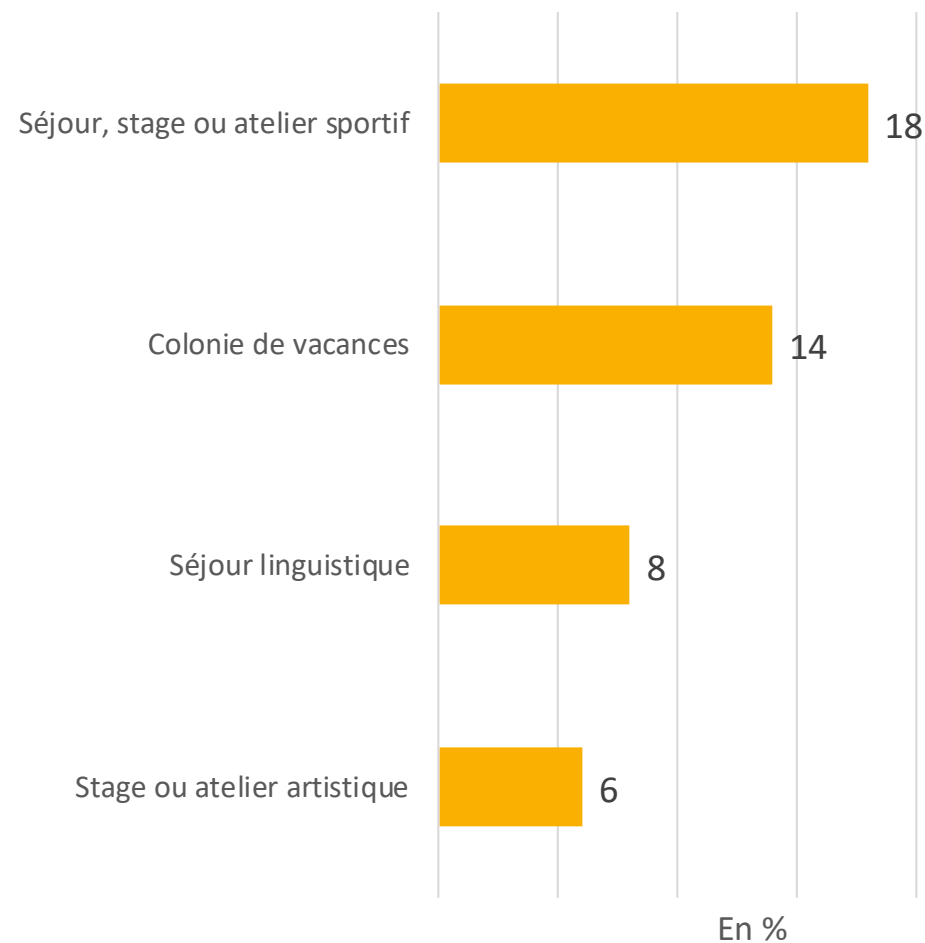
LES GRANDES TENDANCES DES DÉPARTS EN VACANCES D'ÉTÉ DES COLLÉGIENS



LES GRANDES TENDANCES DES DÉPARTS EN VACANCES D'ÉTÉ DES COLLÉGIENS



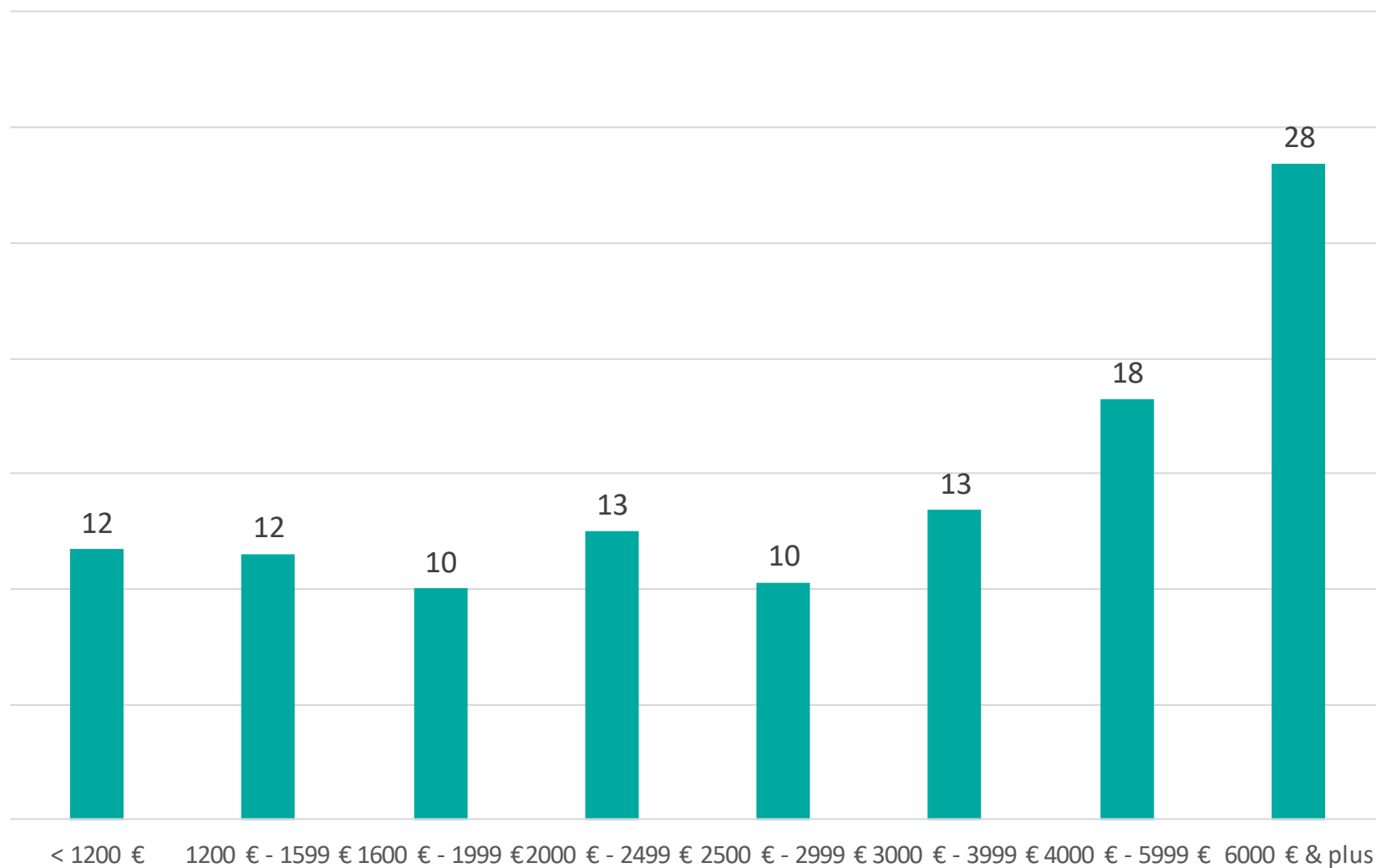
Types de séjours collectifs payants



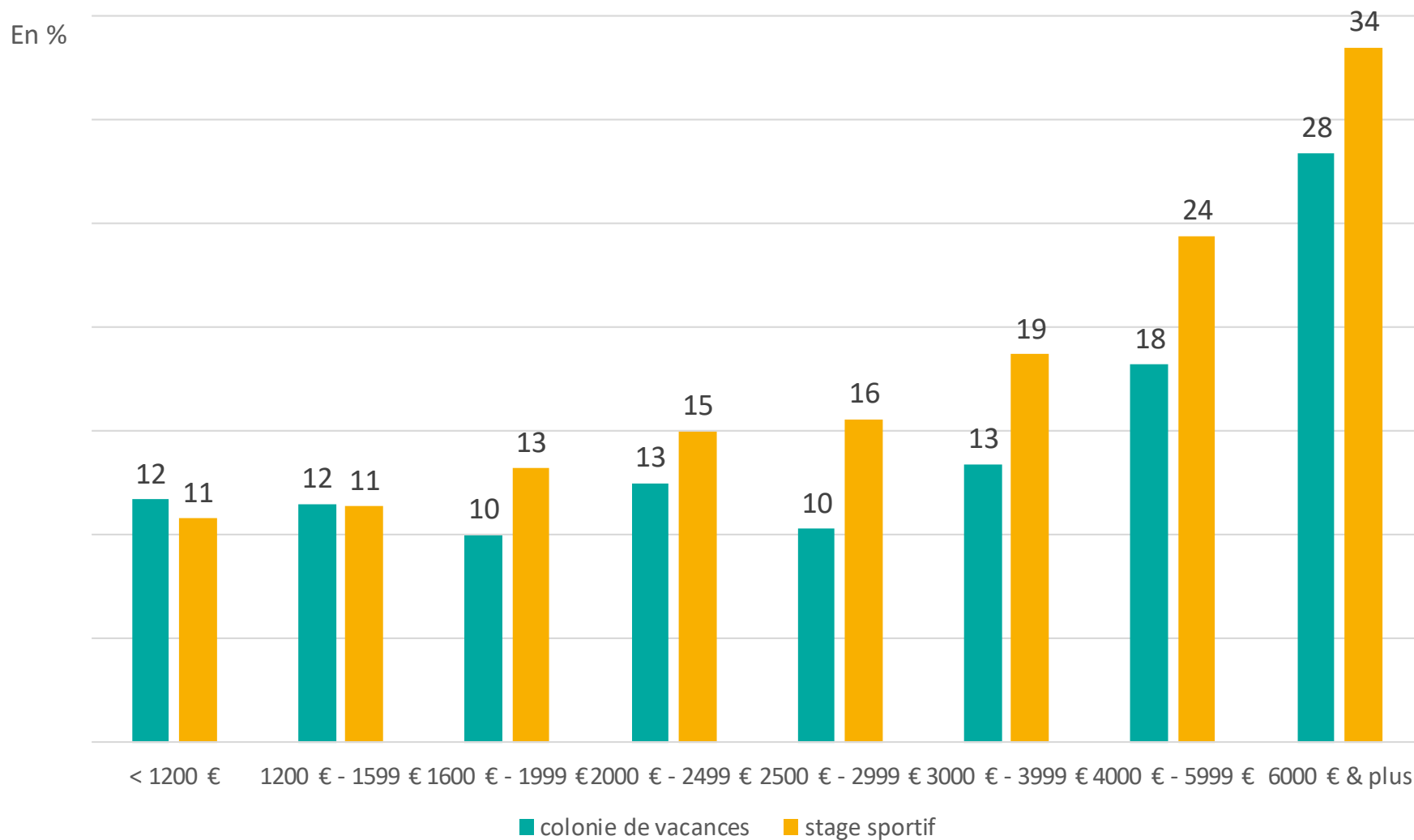
- LA FRÉQUENTATION DES COLONIES DE VACANCES PAR LES COLLÉGIENS VARIE FORTEMENT AVEC LEUR SITUATION FAMILIALE

PLUS LEUR FAMILLE DISPOSE DE REVENUS ÉLEVÉS, PLUS LES COLLÉGIENS PARTENT EN COLONIE DE VACANCES

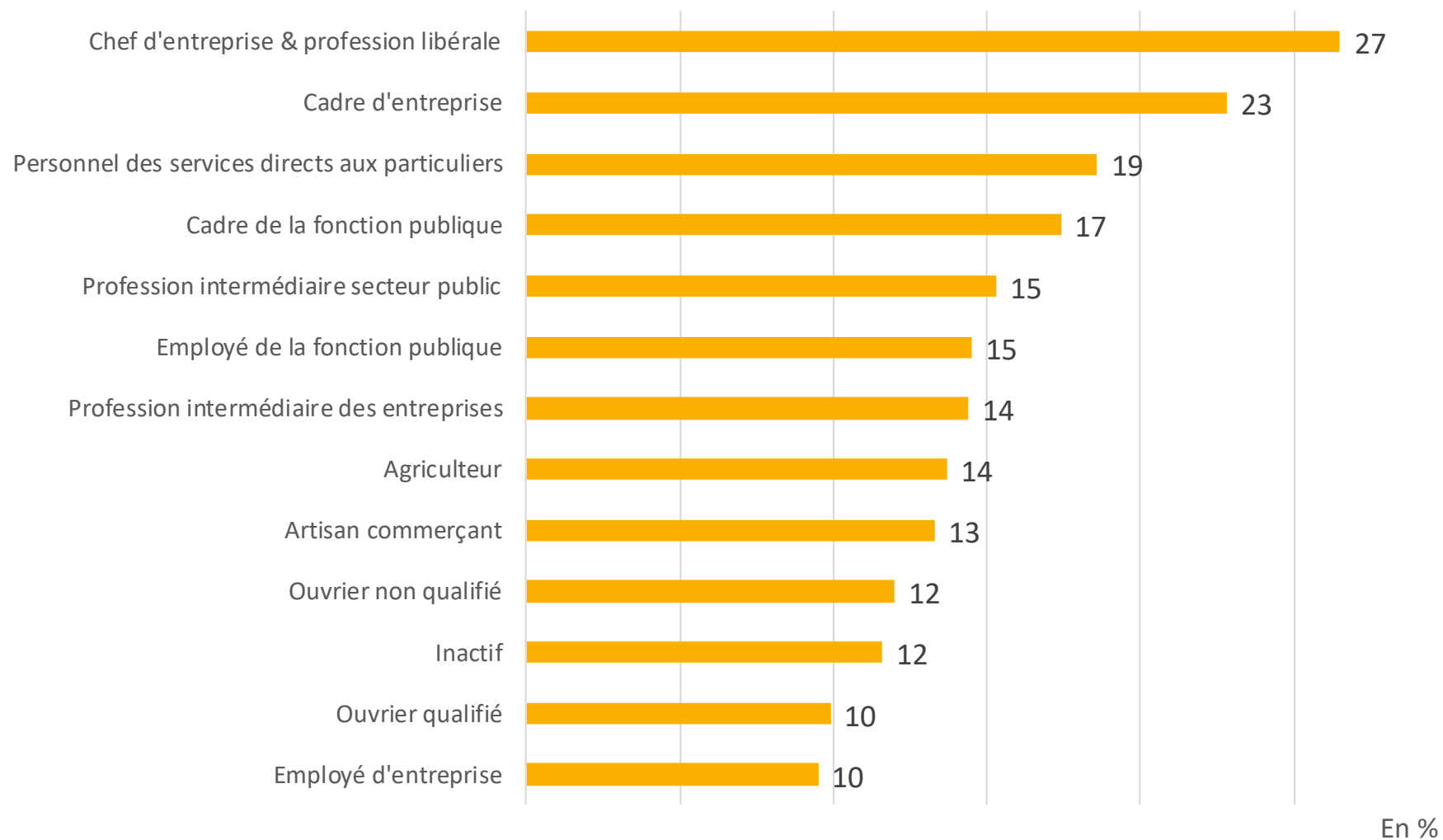
En %



PLUS LEUR FAMILLE DISPOSE DE REVENUS ÉLEVÉS, PLUS LES COLLÉGIENS PARTENT EN COLONIE DE VACANCES



LES ENFANTS DE CADRES ET DE CHEFS D'ENTREPRISE PARTENT DEUX FOIS PLUS SOUVENT EN COLONIE DE VACANCES QUE CEUX D'OUVRIERS



DES DÉPARTS PLUS FRÉQUENTS PARMIL LES ENFANTS DE FAMILLES NOMBREUSES

Taille de la famille	Colonie de vacances	Séjour linguistique	Stage ou atelier artistique	Séjour, stage ou atelier sportif
Un enfant	12,2	9,8	7,3	17,5
Deux enfants	13,3	7,9	5,2	20,2
Trois enfants	14,8	8,5	5,3	18,4
Quatre enfants	15,3	8,7	5,7	14,6
Cinq enfants et plus	16,6	7,2	7,1	12,7
Ensemble	14,2	8,3	5,7	17,9

PLUS LES COLLÉGIENS RÉSIDENT DANS UNE GRANDE VILLE, PLUS ILS PARTENT EN COLONIE DE VACANCES

Tranche d'unité urbaine du domicile	Colonie de vacances	Séjour linguistique	Stage ou atelier artistique	Séjour, stage ou atelier sportif
Commune rurale	11,8	6,5	5,3	17,5
< 20 000 habitants	12,3	7,0	5,4	16,8
20 000 – 199 999 habitants	13,3	8,1	5,7	17,9
200 000 – 1 999 999 habitants	15,9	9,7	5,7	20,1
Agglomération parisienne	18,6	10,4	6,6	16,7
Ensemble	14,2	8,3	5,7	17,9

LE LIEN ENTRE LA FRÉQUENTATION DES COLONIES DE VACANCES ET LES CARACTÉRISTIQUES DE LA FAMILLE EST CONFIRMÉ TOUTES CHOSES ÉGALES PAR AILLEURS

- Neuf variables sont prises en compte :
 - Sexe
 - Origine
 - C. S. du responsable
 - Activité professionnelle ou non de la mère
 - Diplôme le plus élevé détenu par les parents
 - Revenu mensuel des parents
 - Avec qui vit l'enfant
 - Taille de la famille
 - Tranche d'unité urbaine de la commune de résidence

- **Calcul des effets nets:** pour un individu donné, est calculée la variation de la probabilité de partir en colonie de vacances lorsqu'une seule variable explicative varie, les autres variables étant tenues constantes. Pour obtenir l'effet marginal moyen, on fait la moyenne de toutes les différences individuelles observées sur l'échantillon.

ÉCARTS NETS DE FRÉQUENTATION DES COLONIES DE VACANCES ET DES SÉJOURS SPORTIFS SELON LE NIVEAU DE REVENU

Revenu mensuel des parents	Colonie de vacances	Séjour, stage ou atelier sportif
<1 200 €	ref.	ref.
1 200 € – 1 599 €	-0,2	-0,3
1 600 € - 1 999 €	-2,4*	0,1
2 000 € - 2 499 €	0,4	1,1
2 500 € - 2 999 €	-1,7	1,1
3 000 € - 3 999 €	0,6	2,3
4 000 € - 5 999 €	2,8	4,9***
6 000 € et plus	8,7***	11,0***

Seuils de significativité : *** 1 % ** 5 % * 10 %.

SOURCE : MENJS INJEP-DEPP ENQUÊTE SUR LES ACTIVITÉS DES JEUNES EN DEHORS DU COLLÈGE

ÉCARTS NETS DE FRÉQUENTATION DES COLONIES DE VACANCES ET DES SÉJOURS SPORTIFS SELON L'ORIGINE SOCIALE

Catégorie socioprofessionnelle du responsable	Colonie de vacances	Séjour, stage ou atelier sportif
Agriculteur	3,8	3,3
Artisan commerçant	1,7	3,9***
Chef d'entreprise ou profession libérale	6,7***	9,4***
Cadre de la fonction publique	1,2	2,5
Cadre d'entreprise	5,1***	2,1
Profession intermédiaire du secteur public	2,0	0,9
Profession intermédiaire des entreprises	2,1*	2,3*
Employé de la fonction publique	3,0***	1,6
Employé d'entreprise	- 1,9	- 1,2
Personnel des services directs aux particuliers	8,0***	2,7
Ouvrier qualifié	ref.	ref.
Ouvrier non qualifié	2,6**	3,3**
Inactif	0,4	- 0,4

Seuils de significativité : *** 1 % ** 5 % * 10 %.

ÉCARTS NETS DE FRÉQUENTATION DES COLONIES DE VACANCES ET DES SÉJOURS SPORTIFS SELON LA TAILLE DE LA FAMILLE

Taille de la famille	Colonie de vacances	Séjour, stage ou atelier sportif
Un enfant	- 0,1	0,1
Deux enfants	ref.	ref.
Trois enfants	2,3***	0,04
Quatre enfants	3,9***	- 1,8
Cinq enfants et plus	6,6***	- 2,0

Seuils de significativité : *** 1 % ** 5 % * 10 %.

SOURCE : MENJS INJEP-DEPP ENQUÊTE SUR LES ACTIVITÉS DES JEUNES EN DEHORS DU COLLÈGE

ÉCARTS NETS DE FRÉQUENTATION DES COLONIES DE VACANCES ET DES SÉJOURS SPORTIFS SELON LA TRANCHE D'UNITÉ URBAINE DU DOMICILE

Tranche unité urbaine du domicile	Colonie de vacances	Séjour, stage ou atelier sportif
Commune rurale	- 3,3***	-2,6**
< 20 000 habitants	- 2,6***	- 2,3**
20 000 à 1 99 999 habitants	- 1,4	- 0,3
200 000 à 1 999 999 habitants	ref.	ref.
Agglomération parisienne	2,0*	- 3,1***

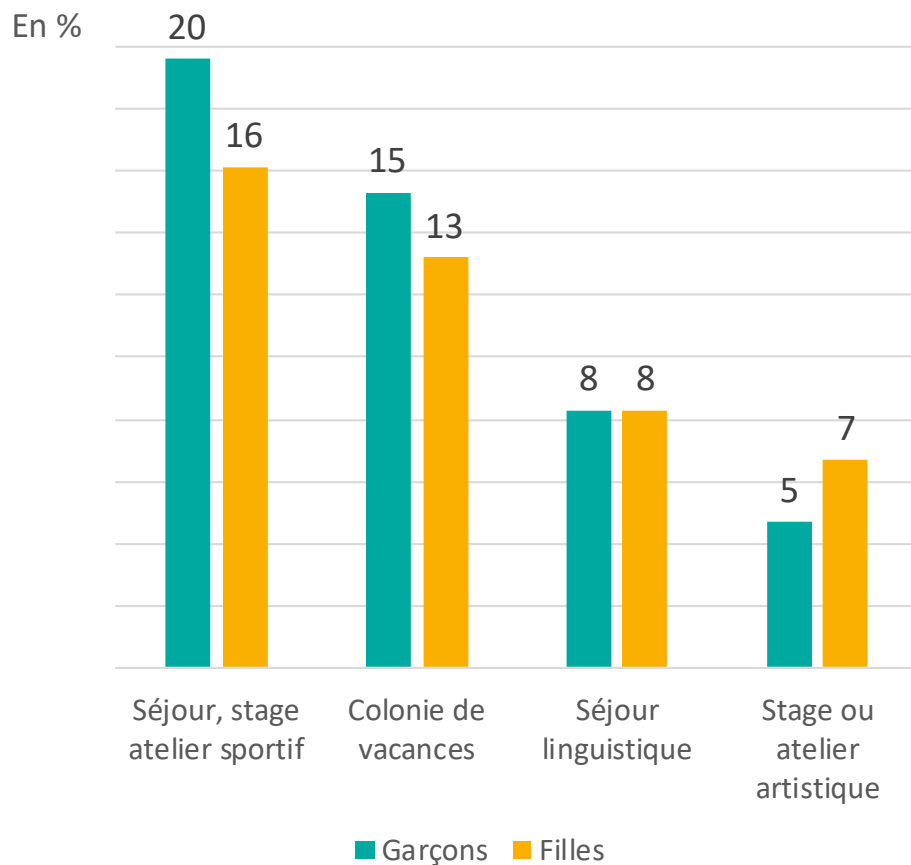
Seuils de significativité : *** 1 % ** 5 % * 10 %.

SOURCE : MENJS INJEP-DEPP ENQUÊTE SUR LES ACTIVITÉS DES JEUNES EN DEHORS DU COLLÈGE

LES FILLES PARTENT MOINS MAIS SOUHAITENT PARTIR PLUS

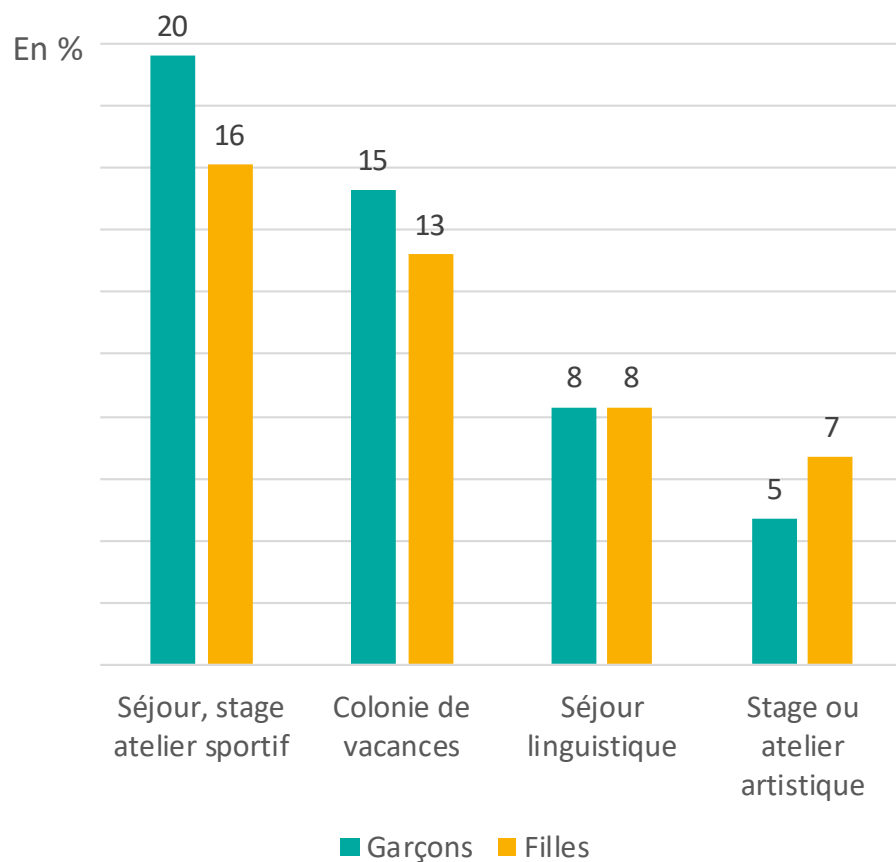
LES FILLES PARTENT MOINS EN COLONIE DE VACANCES QUE LES GARÇONS...

Type de séjours collectifs payants
selon le sexe

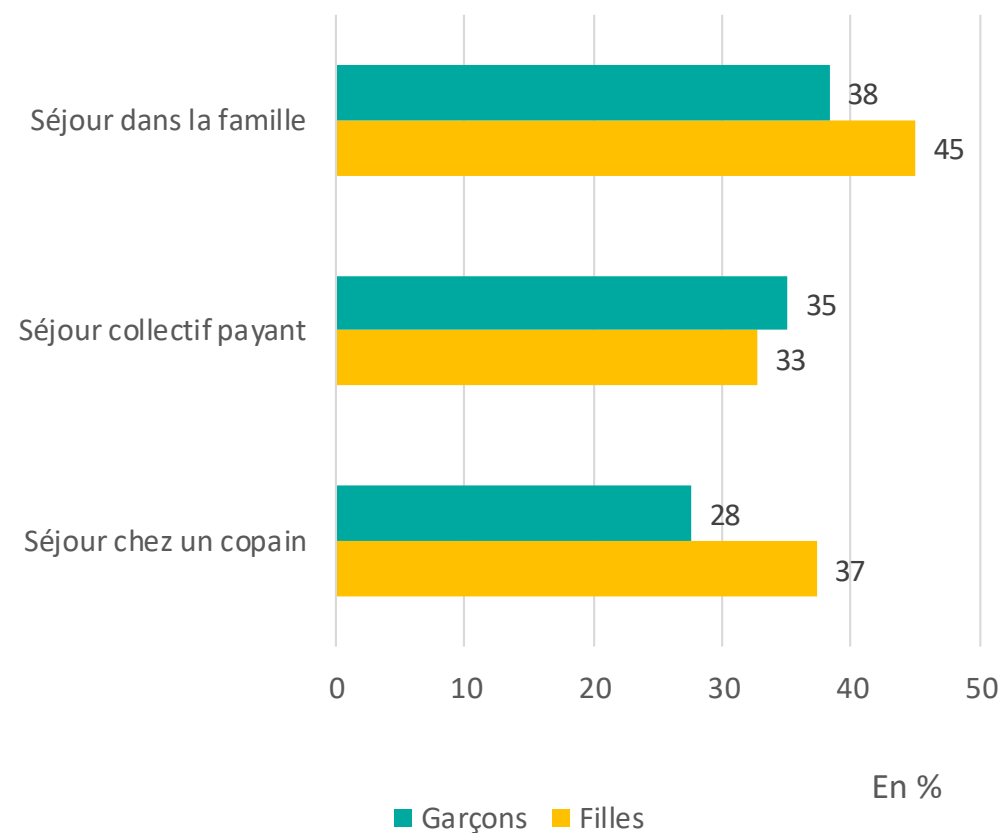


... MAIS PARTENT PLUS SOUVENT SANS LEURS PARENTS DANS LEUR FAMILLE OU CHEZ UN COPAIN OU UNE COPINE

Types de séjours collectifs payants selon le sexe

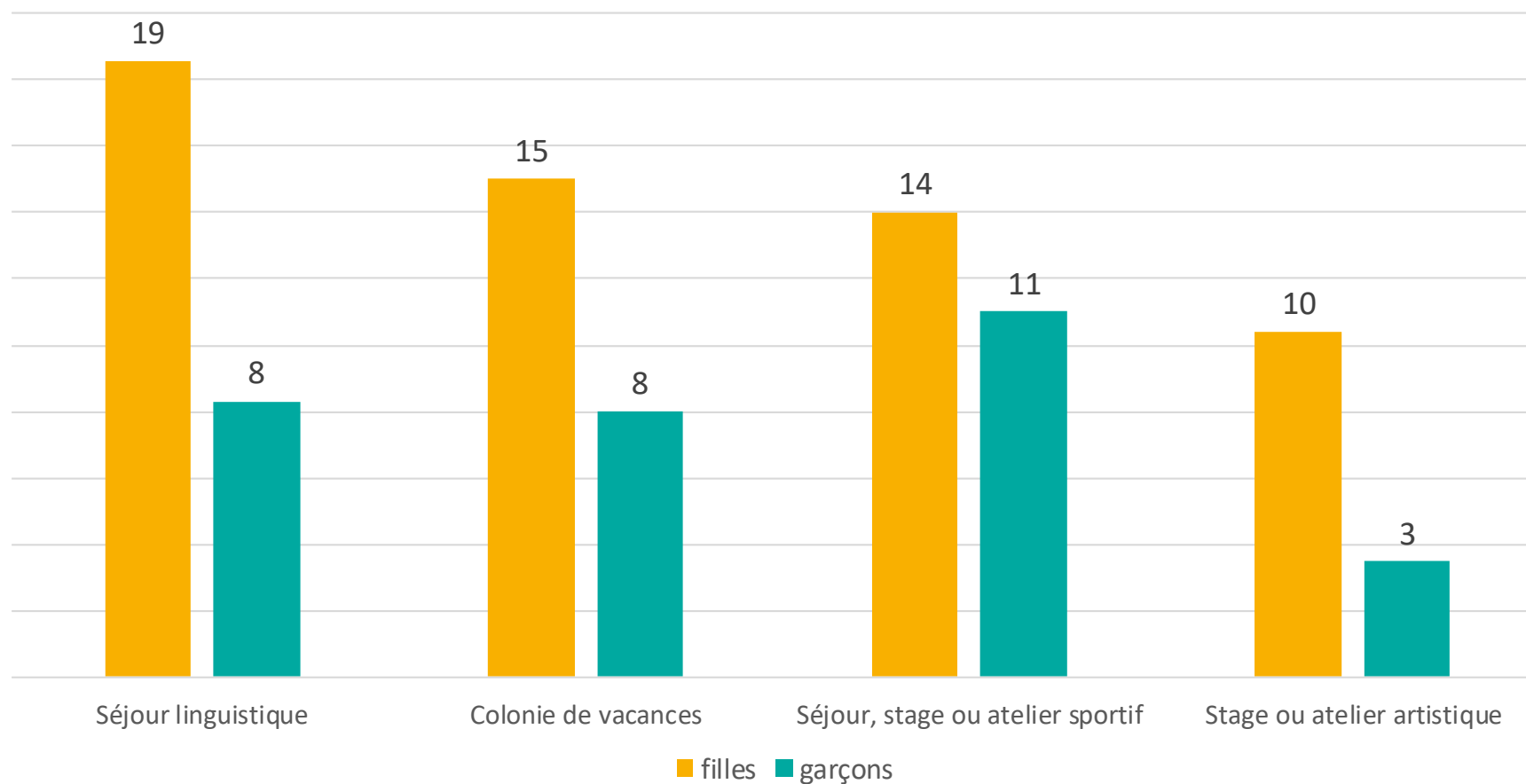


Types de départs sans les parents selon le sexe



QUAND ELLES N'ONT PAS CONNU CE TYPE DE SÉJOUR, LES FILLES SONT DEUX FOIS PLUS NOMBREUSES QUE LES GARÇONS A SOUHAITER PARTIR EN COLONIE DE VACANCES

% de collégiens qui n'ont pas connu le type de séjour considéré mais auraient souhaité le connaître



CONCLUSION

- Les différences de revenus semblent peser fortement sur la fréquentation des colonies de vacances :
 - les enfants partent de deux à trois fois moins lorsque leurs parents gagnent moins de 4 000 € que lorsqu'ils gagnent 6 000 € et plus.
- Les départs en colonies de vacances reflètent de fortes inégalités sociales qui ne s'expliquent pas seulement par les écarts de revenus et recouvrent notamment deux phénomènes :
 - Malgré les aides dont leurs parents peuvent éventuellement bénéficier, les enfants d'ouvriers et d'employés partent beaucoup moins fréquemment en colonies de vacances que les enfants de cadres.
 - La montée en gamme des séjours proposés par les comités d'entreprise semble surtout profiter aux enfants de cadres.
- Les enfants appartenant à une famille nombreuse partent plus souvent en colonies de vacances, ce qui suggère un effet positif du quotient familial.

- L'exception des personnels des services directs aux particuliers tend à montrer que d'autres facteurs peuvent entrer en ligne de compte :
 - L'appétence plus ou moins grande des différents groupes sociaux pour les colonies de vacances peut résulter de facteurs, plus subjectifs, non mesurés dans l'enquête : départ des parents en colonies de vacances, durant leur enfance, intérêt pour leur portée éducative, crainte de confier leur enfant à une structure collective etc.
 - Comme les autres prestations sociales, l'efficacité des aides aux vacances peut être grevée par des risques de non recours.
- Les inégalités sociales qui pèsent sur la fréquentation des colonies de vacances posent d'autant plus question que 11 % des collégiens qui ne sont pas partis en colonies de vacances au cours de l'été 2018 auraient souhaité le faire.