

Baromètre jeunesse 2021



OCCITANIE



LES INFORMATIONS CLÉS À RETENIR



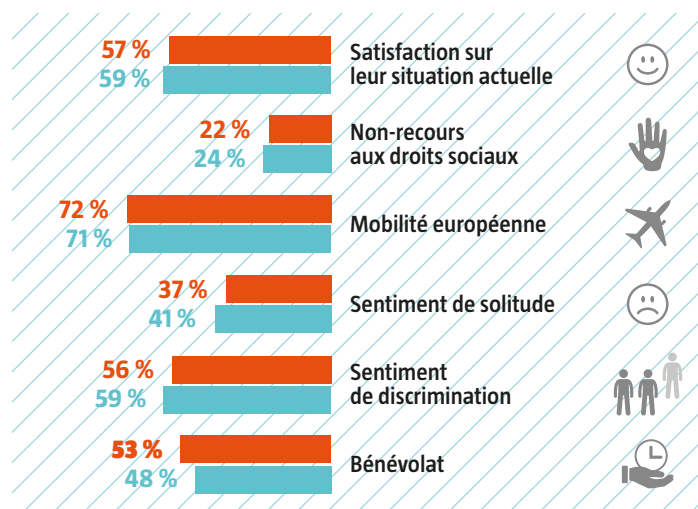
Les jeunes Occitans s'engagent davantage que la moyenne des jeunes Français. Ils sont moins nombreux à faire état d'un sentiment de solitude fréquent, survenant tous les jours ou presque ou souvent. Ils se distinguent peu de la moyenne du pays en termes de satisfaction sur leur situation de vie actuelle, le non-recours aux droits sociaux, la mobilité européenne ou le sentiment d'avoir été victime de discrimination.

- Le **niveau de satisfaction des jeunes Occitans à l'égard de leur vie est presque identique** à celui de l'ensemble des jeunes : 57% des jeunes de la région déclarent que de manière générale, leur vie actuelle correspond à leurs attentes (soit -2 points par rapport à la moyenne nationale).
- Au cours des douze derniers mois, **22% des jeunes occitans déclarent ne pas avoir bénéficié des dispositifs, allocations, droits, aides ou tarifs sociaux auxquels ils avaient droit**, soit un niveau proche de la moyenne nationale (-2 points).
- Le **taux de mobilité européenne des jeunes vivant en Occitanie est similaire au taux moyen de France métropolitaine**. 72% des Occitans de 18 à 30 ans sont déjà partis dans un autre pays européen (tous motifs de départ confondus) soit -1 point par rapport à la moyenne métropolitaine.

- 37% des jeunes de la région déclarent **se sentir seuls tous les jours ou presque, ou souvent**, soit 4 points de moins que la moyenne des jeunes en France.
- 56% des jeunes d'Occitanie indiquent avoir été **victime de discrimination**, soit 3 points de moins que l'ensemble des jeunes de France.
- Les jeunes Occitans s'investissent davantage dans le bénévolat que les jeunes Français : 53% ont déclaré consacrer de leur temps à des **activités bénévoles**, soit 5 points de plus que la moyenne des jeunes en France.

Indicateurs clés en région

Occitanie / France¹



¹ Les données relatives à la mobilité européenne sont comparées uniquement aux jeunes métropolitains. En revanche les autres données sont comparées à l'ensemble des jeunes résidents sur le territoire français.

Les chiffres en **gras** sont significativement différents des chiffres moyens du pays.

VÉCU DE LA PANDÉMIE

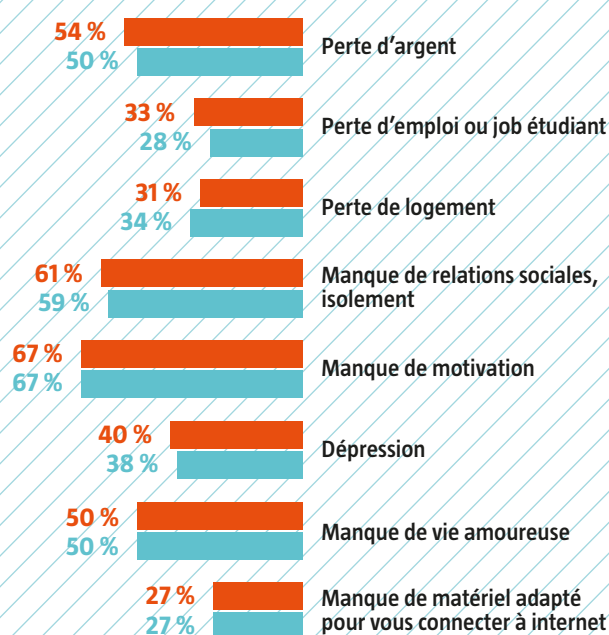


UNE PERTE D'ARGENT OU D'EMPLOI

Les jeunes Occitans ont été davantage confrontés à une perte d'argent, d'emploi ou de job étudiant que l'ensemble des jeunes Français durant la période de pandémie.

Au cours des douze derniers mois, avez-vous été confronté aux difficultés suivantes ?

Occitanie / France entière



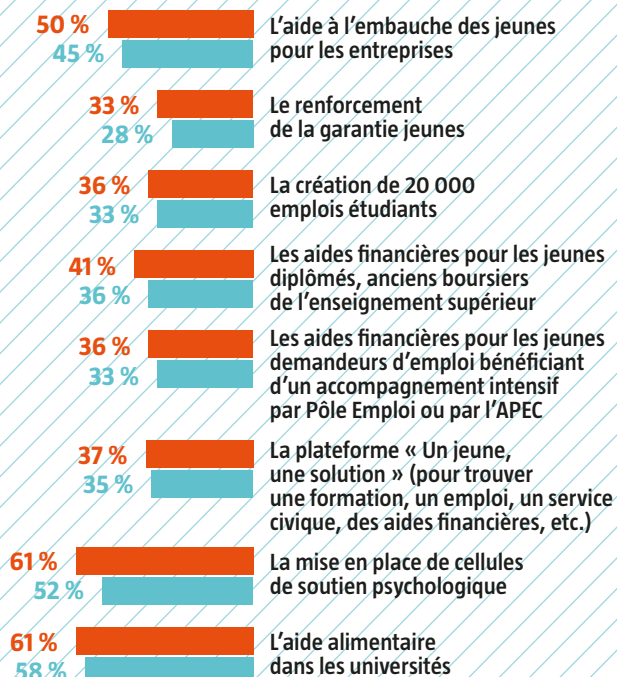
Source : INJEP-CRÉDOC, Baromètre DJEPVA sur la jeunesse, 2021.
Champ : Ensemble des jeunes âgés de 18 à 30 ans.

UNE MEILLEURE CONNAISSANCE DE CERTAINES AIDES EXCEPTIONNELLES

Les jeunes d'Occitanie ont davantage entendu parler de l'aide à l'embauche des jeunes pour les entreprises, du renforcement de la garantie jeunes, des aides financières pour les jeunes diplômés anciens boursiers de l'enseignement supérieur et, surtout, de la mise en place de cellules de soutien psychologique.

Avez-vous entendu parler des dispositifs mis en place spécifiquement pour les jeunes par rapport à la crise de la Covid ?

Occitanie / France entière



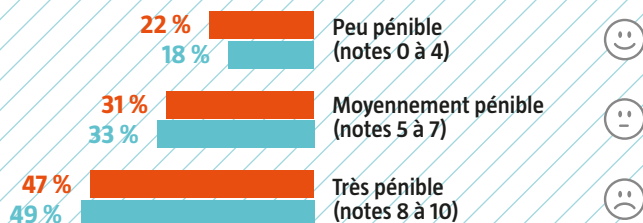
Source : INJEP-CRÉDOC, Baromètre DJEPVA sur la jeunesse, 2021.
Champ : Ensemble des jeunes âgés de 18 à 30 ans.

UNE PÉNIBILITÉ DU VÉCU DE LA PANDÉMIE LÉGÈREMENT MOINDRE

Invités à noter l'intensité de la pénibilité de leur vécu de la pandémie, les jeunes de la région Occitanie ont plus souvent utilisé des notes basses dénotant une faible intensité, que l'ensemble des jeunes Français.

À quel point la pandémie liée au coronavirus est-elle pénible à vivre pour vous ?

Occitanie / France entière



Source : INJEP-CRÉDOC, Baromètre DJEPVA sur la jeunesse, 2021.
Champ : Ensemble des jeunes âgés de 18 à 30 ans.

DISCRIMINATIONS

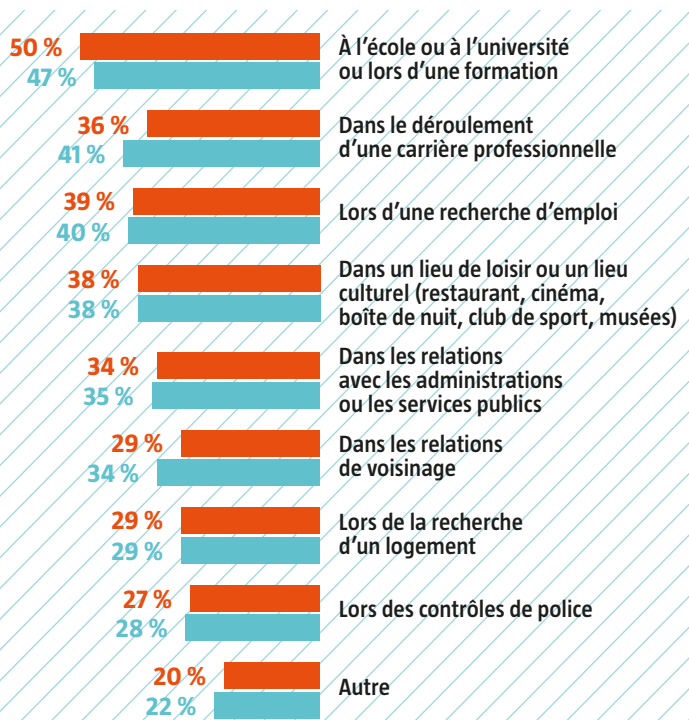


DES DISCRIMINATIONS MOINS FRÉQUENTES DANS LE DÉROULEMENT D'UNE CARRIÈRE PROFESSIONNELLE ET LES RELATIONS DE VOISINAGE

Les jeunes d'Occitanie indiquent moins souvent que la moyenne des jeunes Français avoir été discriminés dans le cadre du déroulement de leur carrière professionnelle ou de leurs relations de voisinage. Les trois premières occasions de discriminations mentionnées par les jeunes de la région, à savoir l'école, l'université ou un lieu de formation, la recherche d'emploi et les lieux de loisirs ou culturels, sont citées à un niveau comparable à celui de l'ensemble de la jeunesse française.

Et plus précisément, dans quelle(s) circonstance(s) cette discrimination s'est-elle produite ?

Occitanie / France entière



Source : INJEP-CRÉDOC, Baromètre DJEPVA sur la jeunesse, 2021.

Champ : Ensemble des jeunes âgés de 18 à 30 ans s'étant déclaré victime de discrimination.

REGARD SUR LA CARRIÈRE PROFESSIONNELLE

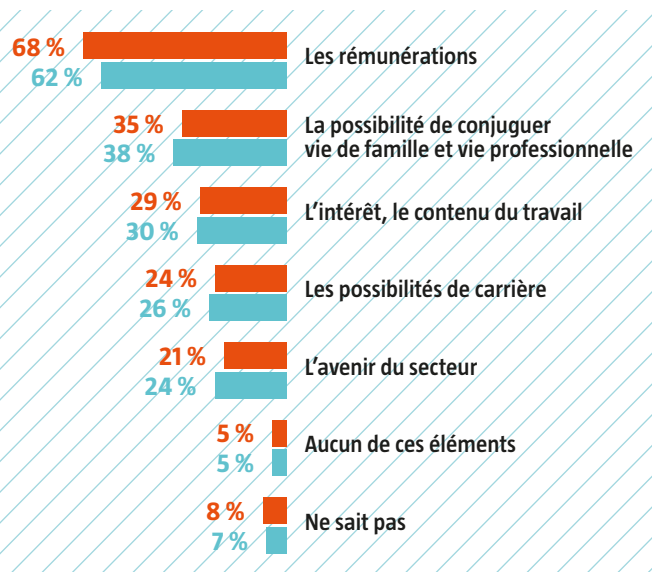


UNE PLUS FORTE PRISE EN COMPTE DE L'AVENIR DU SECTEUR

Les jeunes d'Occitanie prendraient encore davantage en compte le montant des rémunérations que l'ensemble des jeunes Français, s'ils devaient choisir une voie professionnelle aujourd'hui. Il s'agit du premier critère de choix pour la jeunesse française comme pour la jeunesse occitane. La hiérarchie des autres critères est identique entre la région et l'ensemble du pays : la possibilité de conjuguer vie de famille et vie professionnelle et l'intérêt, le contenu du travail en occupent les deuxième et troisième positions.

Dans cette liste, quels sont, pour vous, les deux principaux éléments que vous prendriez en compte si vous deviez choisir une voie professionnelle aujourd'hui ?

Occitanie / France entière

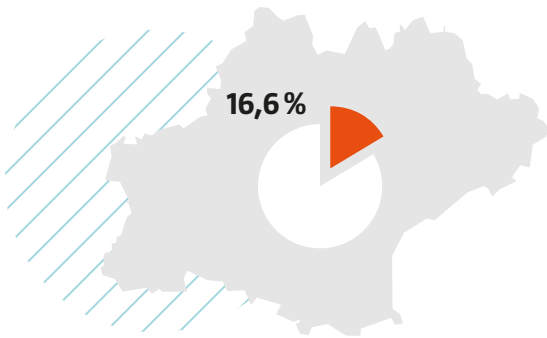


Source : INJEP-CRÉDOC, Baromètre DJEPVA sur la jeunesse, 2021.

Champ : Ensemble des jeunes âgés de 18 à 30 ans.

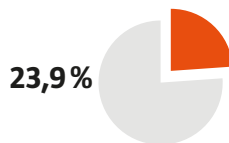
PROFIL DES MOINS DE 30 ANS EN OCCITANIE

POPULATION DES 15-29 ANS dans la population totale



Source : Insee – Estimations de population (résultats provisoires arrêtés en mars 2021).

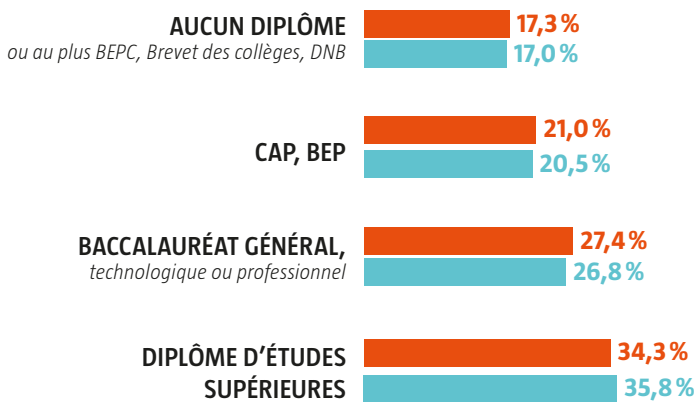
TAUX DE CHÔMAGE DES MOINS DE 25 ANS



Source : Insee, taux de chômage localisés, enquête emploi DOM, 2020.
Champ : France hors Mayotte.

DIPLÔMES DES 15-29 ANS

Occitanie / France



Source : Insee, RP2017 exploitation principale, géographie au 01/01/2020.
Champ : France hors Mayotte.

CRÉDOC

LE BAROMÈTRE JEUNESSE



Fruit d'une collaboration entre l'INJEP et le CREDOC, le Baromètre DJEPVA sur la jeunesse 2021 est une enquête nationale réalisée en ligne auprès de 4600 jeunes de métropole et d'outre-mer âgés de 18 à 30 ans, et sélectionnés selon la méthode des quotas.

Lancé en 2016 à la demande de la direction de la jeunesse, de l'éducation populaire et de la vie associative (DJEPVA), ce baromètre annuel vise à améliorer la connaissance sur les conditions et modes de vie des jeunes ainsi que sur leurs aspirations.

Plusieurs thèmes ont été abordés dans cette 6^e édition du Baromètre jeunesse :

- Les aspirations des jeunes : état d'esprit, regard sur leur situation et perspectives, vécu et impact de la pandémie...
- L'accès aux droits sociaux : non-recours, connaissance des aides, attente vis-à-vis des pouvoirs publics...
- La mobilité quotidienne : impact de la crise sanitaire sur les déplacements, passage au distanciel...
- Les projets d'avenir et l'emploi : critères de choix du projet professionnel, impact de la crise sanitaire, capacité à se projeter...
- L'engagement citoyen : vote, adhésion associative, freins et leviers à l'engagement bénévole...
- L'expérience d'inégalités et de discriminations
- La mobilité et l'expérience internationale : départs à l'étranger, impact de la crise sanitaire...

L'exploitation territoriale des résultats permet d'éditer les fiches régionales qui présentent les indicateurs clés et les spécificités des régions.

L'INSTITUT NATIONAL DE LA JEUNESSE ET DE L'ÉDUCATION POPULAIRE

L'institut national de la jeunesse et de l'éducation populaire est un observatoire, centre d'expertise et de ressources sur les questions de jeunesse et les politiques qui lui sont dédiées, sur l'éducation populaire, la vie associative et le sport.

Sa mission : contribuer à améliorer la connaissance dans ces domaines par la production de statistiques et d'analyses, l'observation, l'expérimentation et l'évaluation.

Son ambition : partager cette connaissance avec tous les acteurs et éclairer la décision publique.

www.injep.fr