

Baromètre jeunesse 2021



PAYS DE LA LOIRE



LES INFORMATIONS CLÉS À RETENIR



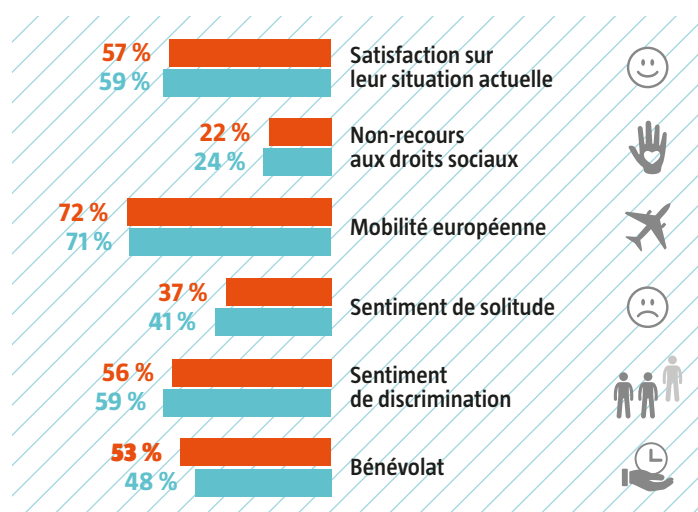
Les jeunes de la région Pays de la Loire sont plus nombreux à se consacrer à des activités bénévoles. Ils sont moins nombreux que la moyenne des jeunes Français à faire état d'un sentiment de solitude quotidien ou fréquent. Sur les autres indicateurs clés, les jeunes Ligériens se distinguent peu de la moyenne des jeunes Français.

- **Le niveau de satisfaction des jeunes Ligériens sur leur situation est proche de la moyenne** des jeunes Français : 57% des jeunes de la région déclarent que de manière générale, leur vie actuelle correspond à leurs attentes (soit +2 points par rapport à la moyenne nationale).
- **Le taux de non-recours** des jeunes de cette région est similaire à celui de la moyenne nationale : au cours des douze derniers mois, 22% des jeunes des Pays de la Loire déclarent ne pas avoir bénéficié des dispositifs, allocations, droits, aides ou tarifs sociaux auxquels ils avaient droit (+2 points par rapport à la moyenne).
- **Les Ligériens de 18 à 30 ans ont tout autant expérimenté la mobilité européenne que les jeunes de la métropole** : 72% des jeunes Ligériens sont déjà partis dans un autre pays européen (tous motifs de départ confondus), soit 1 point de plus que la moyenne métropolitaine.

- 37% des jeunes vivant en Pays de la Loire ont déclaré **se sentir seul tous les jours ou presque, ou souvent**, soit 4 points de moins que la moyenne des jeunes en France.
- Les jeunes de la région sont 56% à déclarer avoir été **victime de discrimination**, soit 3 points de moins que l'ensemble des jeunes de France.
- **Les jeunes Ligériens sont plus nombreux à être bénévoles qu'en moyenne** : 53% d'entre eux ont déclaré consacrer de leur temps à des activités bénévoles, soit 5 points de plus que chez les jeunes Français.

Indicateurs clés en région

Pays de la Loire / France¹



¹ Les données relatives à la mobilité européenne sont comparées uniquement aux jeunes métropolitains. En revanche les autres données sont comparées à l'ensemble des jeunes résidants sur le territoire français.

Les chiffres en **gras** sont significativement différents des chiffres moyens du pays.

VÉCU DE LA PANDÉMIE

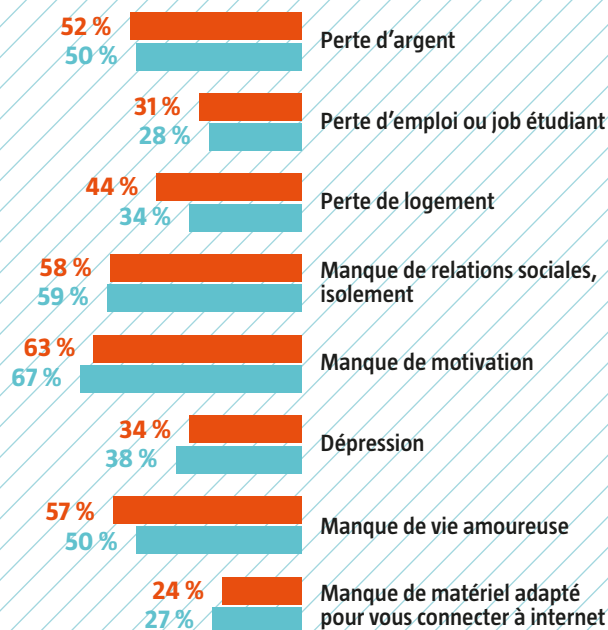


UNE PERTE DE LOGEMENT ET UN MANQUE DE VIE AMOUREUSE

Les jeunes Ligériens ont davantage souffert de la perte de leur logement ou d'un manque de vie amoureuse que la moyenne des jeunes Français ; ils ont en revanche moins souvent fait face à une perte de motivation ou à un état dépressif. Ils ont tout autant rencontré les autres types de difficultés (perte d'argent, d'emploi, manque de relations sociales, manque de matériel).

Au cours des douze derniers mois, avez-vous été confronté aux difficultés suivantes ?

Pays de la Loire / France entière



Source : INJEP-CRÉDOC, Baromètre DJEPVA sur la jeunesse, 2021.

Champ : Ensemble des jeunes âgés de 18 à 30 ans.

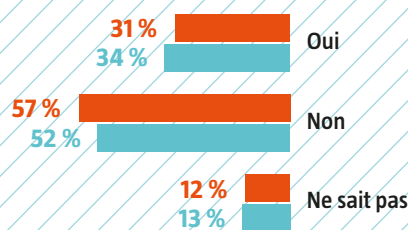


UNE ABSENCE D'EFFET SUR LE PROJET PROFESSIONNEL OU LE PARCOURS DE FORMATION

Les jeunes des Pays de la Loire estiment davantage que la moyenne des jeunes Français que la pandémie n'a pas eu d'impact sur leur projet professionnel ou de formation.

Diriez-vous que la crise sanitaire a changé votre projet professionnel ou de formation ?

Pays de la Loire / France entière



Source : INJEP-CRÉDOC, Baromètre DJEPVA sur la jeunesse, 2021.

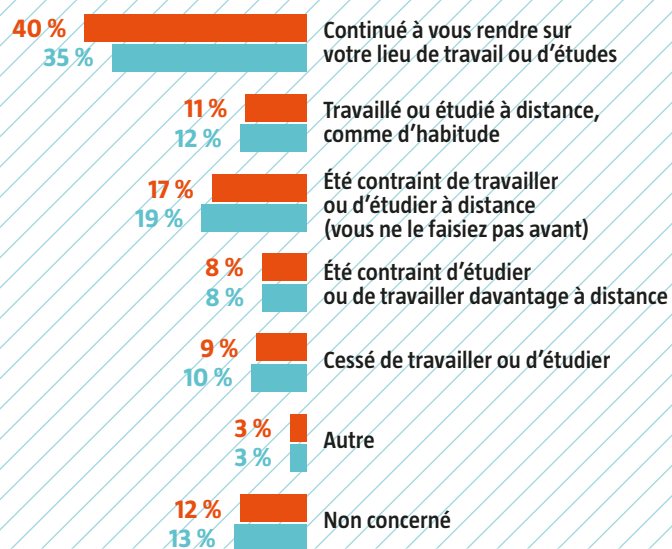
Champ : Ensemble des jeunes âgés de 18 à 30 ans.

UNE POURSUITE DES ÉTUDES OU DU TRAVAIL SUR PLACE

Les jeunes des Pays de la Loire sont plus nombreux que la moyenne des jeunes Français à avoir continué de se rendre sur leur lieu de travail ou d'études durant la période de pandémie.

Depuis le début de la pandémie, en 2020, avez-vous :

Pays de la Loire / France entière



Source : INJEP-CRÉDOC, Baromètre DJEPVA sur la jeunesse, 2021.

Champ : Ensemble des jeunes âgés de 18 à 30 ans.

DISCRIMINATIONS

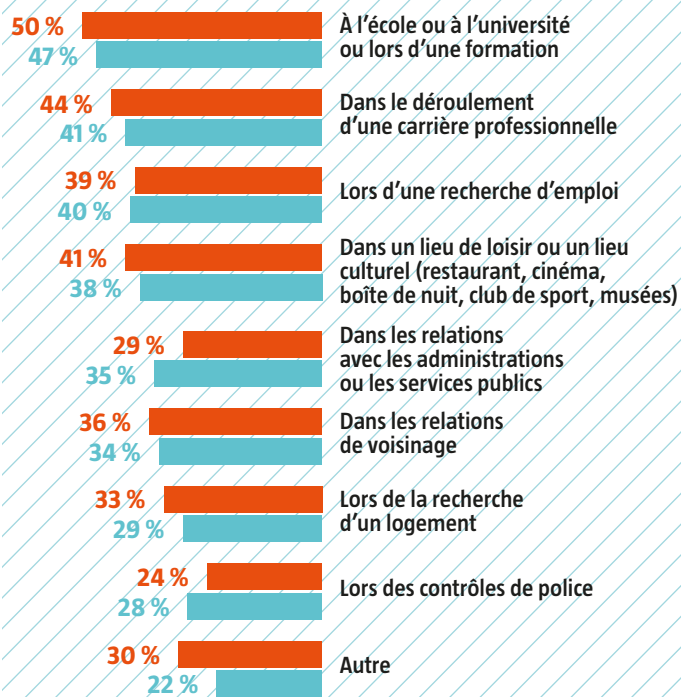


DES DISCRIMINATIONS MOINS FRÉQUENTES DANS LES RELATIONS AVEC LES ADMINISTRATIONS OU LES SERVICES PUBLICS OU LORS DES CONTRÔLES DE POLICE

Les jeunes des Pays de la Loire mentionnent moins fréquemment que la moyenne des jeunes Français avoir été discriminés dans le cadre de leurs relations avec les administrations ou les services publics ou lors de contrôles de police. Ils indiquent en revanche davantage avoir été discriminés dans un autre lieu ou à une autre occasion que celles proposées. Les trois occasions de discriminations invoquées par les jeunes Ligériens, à savoir l'école, l'université, une formation, le déroulement d'une carrière professionnelle et les lieux de loisirs ou culturels, le sont à des niveaux comparables à la moyenne de la jeunesse française.

Et plus précisément, dans quelle(s) circonstance(s) cette discrimination s'est-elle produite ?

Pays de la Loire / France entière



Source : INJEP-CRÉDOC, Baromètre DJEVA sur la jeunesse, 2021.
 Champ : Ensemble des jeunes âgés de 18 à 30 ans s'étant déclaré victime de discrimination.

NON-RECOURS AUX DROITS SOCIAUX

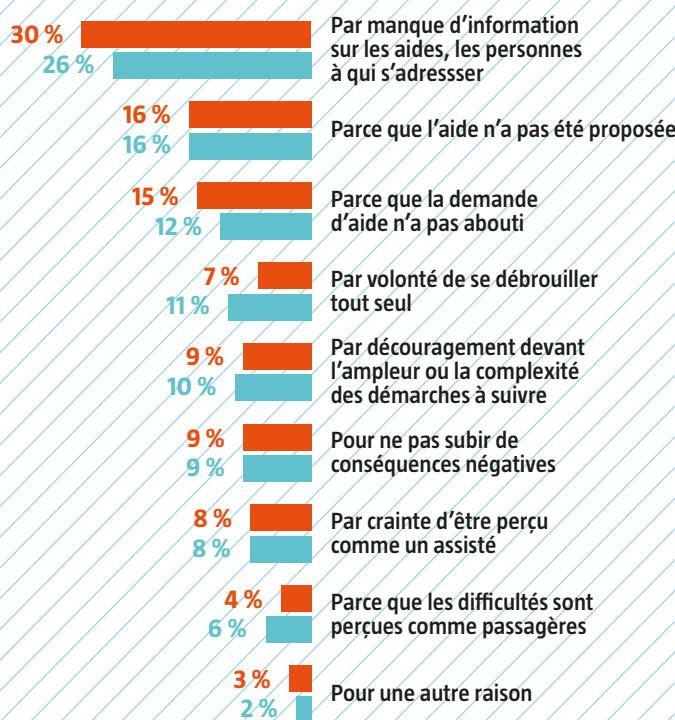


UN MANQUE D'INFORMATION SUR LES AIDES

Qu'ils aient ou non l'impression de bénéficier de l'ensemble de leurs droits sociaux, les jeunes des Pays de la Loire font davantage peser le poids du non-recours sur le manque d'information sur les aides, les personnes à qui s'adresser, que la moyenne des jeunes Français. Ils sont en revanche moins nombreux à mettre en avant le découragement devant l'ampleur ou la complexité des démarches à suivre.

Pour quelle raison principale pensez-vous, pour vous-même ou de manière générale, que l'accès aux dispositifs, allocations, droits, aides ou tarifs sociaux auxquels on peut prétendre n'a pas été possible ?

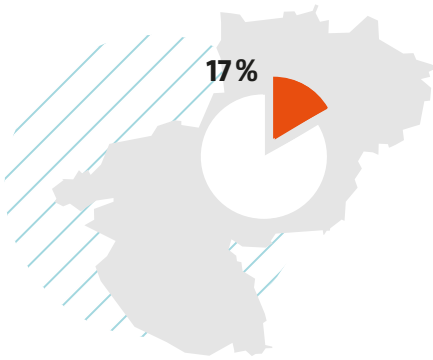
Pays de la Loire / France entière



Source : INJEP-CRÉDOC, Baromètre DJEVA sur la jeunesse, 2021.
 Champ : Ensemble des jeunes âgés de 18 à 30 ans.

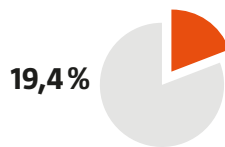
PROFIL DES MOINS DE 30 ANS EN PAYS DE LA LOIRE

POPULATION DES 15-29 ANS dans la population totale



Source : Insee – Estimations de population (résultats provisoires arrêtés en mars 2021).

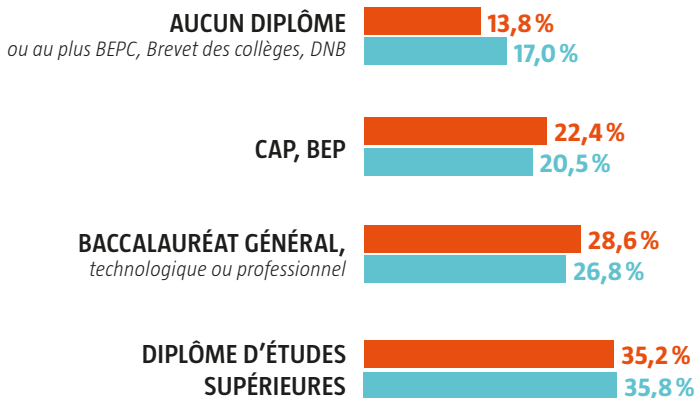
TAUX DE CHÔMAGE DES MOINS DE 25 ANS



Source : Insee, taux de chômage localisés, enquête emploi DOM, 2020. Champ : France hors Mayotte.

DIPLÔMES DES 15-29 ANS

Pays de la Loire / France



Source : Insee, RP2017 exploitation principale, géographie au 01/01/2020. Champ : France hors Mayotte.

CRÉDOC

LE BAROMÈTRE JEUNESSE



Fruit d'une collaboration entre l'INJEP et le CREDOC, le Baromètre DJEPVA sur la jeunesse 2021 est une enquête nationale réalisée en ligne auprès de 4600 jeunes de métropole et d'outre-mer âgés de 18 à 30 ans, et sélectionnés selon la méthode des quotas.

Lancé en 2016 à la demande de la direction de la jeunesse, de l'éducation populaire et de la vie associative (DJEPVA), ce baromètre annuel vise à améliorer la connaissance sur les conditions et modes de vie des jeunes ainsi que sur leurs aspirations.

Plusieurs thèmes ont été abordés dans cette 6^e édition du Baromètre jeunesse :

- Les aspirations des jeunes : état d'esprit, regard sur leur situation et perspectives, vécu et impact de la pandémie...
- L'accès aux droits sociaux : non-recours, connaissance des aides, attente vis-à-vis des pouvoirs publics...
- La mobilité quotidienne : impact de la crise sanitaire sur les déplacements, passage au distanciel...
- Les projets d'avenir et l'emploi : critères de choix du projet professionnel, impact de la crise sanitaire, capacité à se projeter...
- L'engagement citoyen : vote, adhésion associative, freins et leviers à l'engagement bénévole...
- L'expérience d'inégalités et de discriminations
- La mobilité et l'expérience internationale : départs à l'étranger, impact de la crise sanitaire...

L'exploitation territoriale des résultats permet d'éditer les fiches régionales qui présentent les indicateurs clés et les spécificités des régions.

L'INSTITUT NATIONAL DE LA JEUNESSE ET DE L'ÉDUCATION POPULAIRE

L'institut national de la jeunesse et de l'éducation populaire est un observatoire, centre d'expertise et de ressources sur les questions de jeunesse et les politiques qui lui sont dédiées, sur l'éducation populaire, la vie associative et le sport.

Sa mission : contribuer à améliorer la connaissance dans ces domaines par la production de statistiques et d'analyses, l'observation, l'expérimentation et l'évaluation.

Son ambition : partager cette connaissance avec tous les acteurs et éclairer la décision publique.

www.injep.fr