

Baromètre jeunesse 2021



BRETAGNE



LES INFORMATIONS CLÉS À RETENIR



Les jeunes de la région Bretagne sont plus souvent engagés dans des activités bénévoles. Ils sont aussi davantage satisfaits de leur vie que la moyenne des jeunes Français. Cependant, ils sont plus nombreux à témoigner d'un sentiment de solitude quotidien ou fréquent. Sur les autres indicateurs clés, les jeunes de la région Bretagne se distinguent assez peu de la moyenne des jeunes Français.

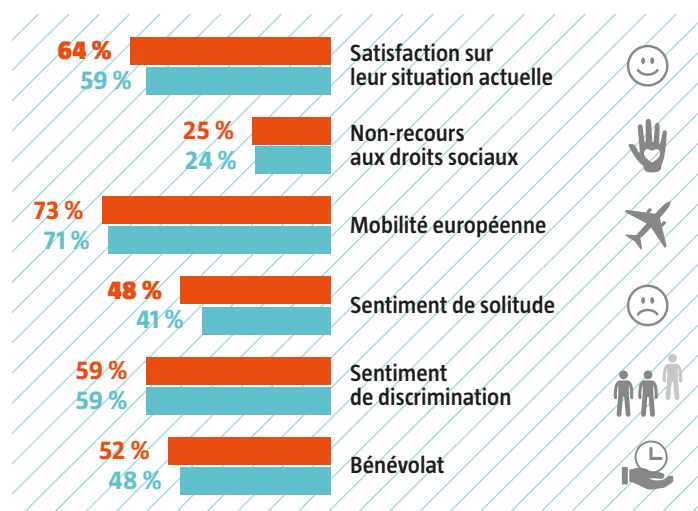
- Les jeunes Bretons sont plus satisfaits de leur vie : 64 % d'entre eux déclarent que, de manière générale, **leur vie actuelle correspond à leurs attentes** soit bien plus que la moyenne nationale (+5 points).
- Le **taux de non-recours** des jeunes de cette région est presque identique à celui que la moyenne nationale : au cours des douze derniers mois, 25 % des jeunes Bretons déclarent ne pas avoir bénéficié des dispositifs, allocations, droits, aides ou tarifs sociaux auxquels ils avaient droit (+ 1 point par rapport à la moyenne).
- **73 % des Bretons de 18 à 30 ans sont déjà partis dans un autre pays européen** (tous motifs de voyage confondus), soit 2 points de plus que la moyenne métropolitaine.
- **48 % des jeunes vivant en Bretagne déclarent se sentir seuls tous les jours ou presque, ou souvent**, soit 7 points de plus que la moyenne des jeunes en France. Les jeunes

Bretons font état du plus fort de sentiment de solitude, par rapport aux jeunes des autres régions françaises.

- 59 % des jeunes de la région ont déclaré avoir déjà été **victime de discrimination**, quel qu'en soit le motif ; un résultat identique à celui de la moyenne des jeunes en France.
- 52 % s'engagent bien plus bénévolement que la moyenne des jeunes en France : 52 % des jeunes bretons ont déclaré consacrer de leur temps à des **activités bénévoles**, soit 4 points de plus que la moyenne.

Indicateurs clés en région

Bretagne / France¹



¹ Les données relatives à la mobilité européenne sont comparées uniquement aux jeunes métropolitains. En revanche les autres données sont comparées à l'ensemble des jeunes résidents sur le territoire français.

Les chiffres en **gras** sont significativement différents des chiffres moyens du pays.

VÉCU DE LA PANDÉMIE

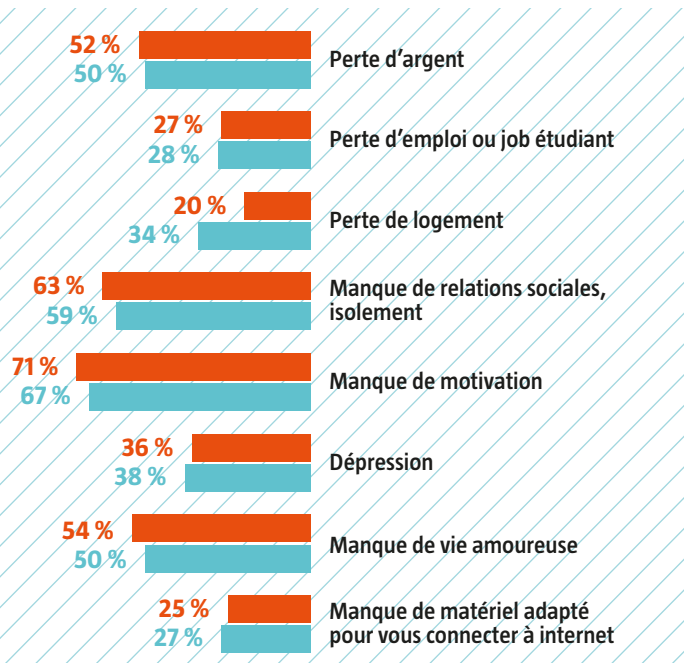


UN MANQUE DE MOTIVATION ET DE VIE AMOUREUSE

Les jeunes Bretons ont davantage souffert d'un manque de motivation, d'un manque de vie amoureuse et de relations sociales pendant la pandémie que la moyenne des jeunes Français; ils ont en revanche bien moins été confrontés à la perte de leur logement.

Au cours des douze derniers mois, avez-vous été confronté aux difficultés suivantes ?

Bretagne / France entière



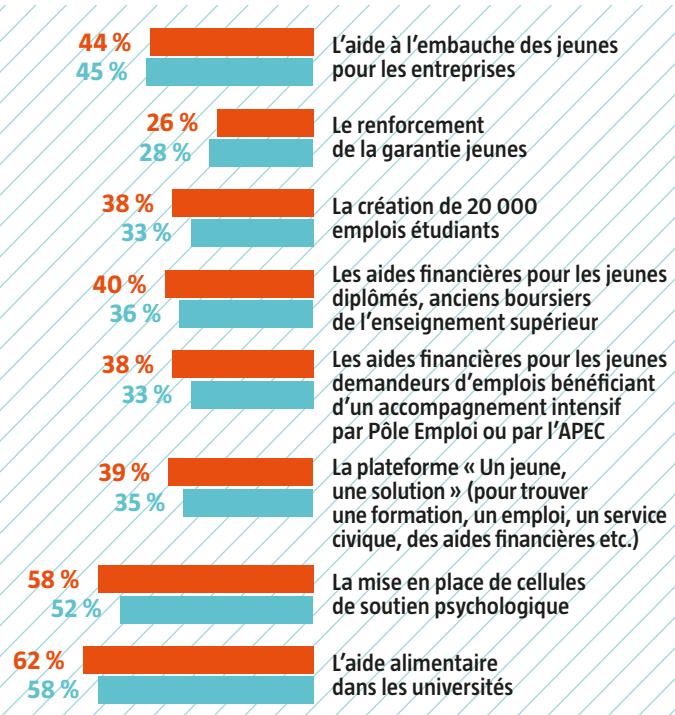
Source : INJEP-CRÉDOC, Baromètre DJEVA sur la jeunesse, 2021.
Champ : Ensemble des jeunes âgés de 18 à 30 ans.

UNE MEILLEURE CONNAISSANCE D'UN GRAND NOMBRE D'AIDES EXCEPTIONNELLES

Les jeunes de Bretagne ont davantage entendu parler de la création de 20 000 emplois étudiants, des aides financières pour les jeunes diplômés, anciens boursiers de l'enseignement supérieur, des aides financières pour les jeunes demandeurs d'emploi bénéficiant d'un accompagnement intensif par Pôle Emploi ou l'APEC, de la plateforme « Un jeune, une solution », de la mise en place de cellules de soutien psychologique et de l'aide alimentaire dans les universités.

Avez-vous entendu parler des dispositifs mis en place spécifiquement pour les jeunes par rapport à la crise de la Covid ?

Bretagne / France entière



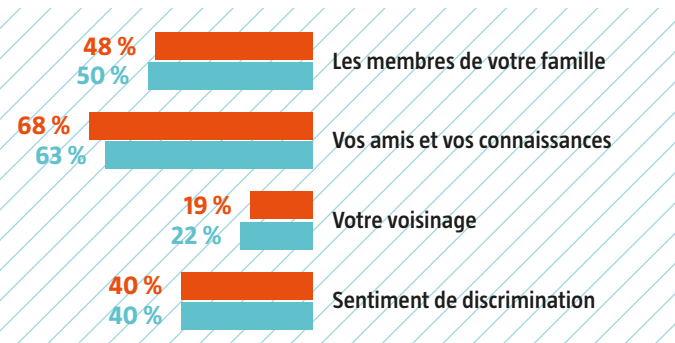
Source : INJEP-CRÉDOC, Baromètre DJEVA sur la jeunesse, 2021.
Champ : Ensemble des jeunes âgés de 18 à 30 ans.

UN MANQUE DE CONTACT AVEC SES AMIS ET CONNAISSANCES

Les jeunes Bretons indiquent davantage avoir souffert d'un manque de contact avec leurs amis et connaissances depuis le début de la pandémie par rapport à l'ensemble de la jeunesse. Les membres de leur famille, leur voisinage ou leurs camarades d'études ou leurs collègues leur ont en revanche tout autant manqué.

Depuis le début de la pandémie et des mesures de distanciation, souffrez-vous personnellement d'un manque de contact avec...

Bretagne / France entière



Source : INJEP-CRÉDOC, Baromètre DJEVA sur la jeunesse, 2021.
Champ : Ensemble des jeunes âgés de 18 à 30 ans.

DISCRIMINATIONS

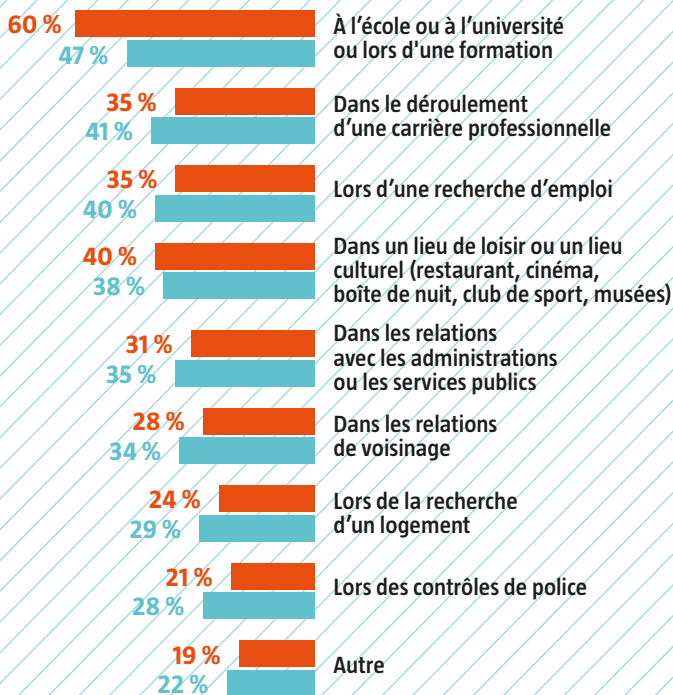


DES DISCRIMINATIONS À L'ÉCOLE, À L'UNIVERSITÉ OU LORS D'UNE FORMATION

Les jeunes Bretons déclarent bien plus souvent que la moyenne des jeunes Français avoir été discriminés à l'école, à l'université ou lors d'une formation. Il s'agit de la première occasion de discrimination invoquée. Viennent ensuite les lieux de loisirs ou culturels et la recherche d'emploi, cités à un niveau comparable à la moyenne, et le déroulement de la carrière professionnelle, bien moins évoqué par les jeunes de la région que l'ensemble des jeunes Français.

Et plus précisément, dans quelle(s) circonstance(s) cette discrimination s'est-elle produite ?

Bretagne / France entière



Source : INJEP-CRÉDOC, Baromètre DJEPVA sur la jeunesse, 2021.

Champ : Ensemble des jeunes âgés de 18 à 30 ans s'étant déclaré victime de discrimination.

ATTENTES À L'ÉGARD DES POUVOIRS PUBLICS

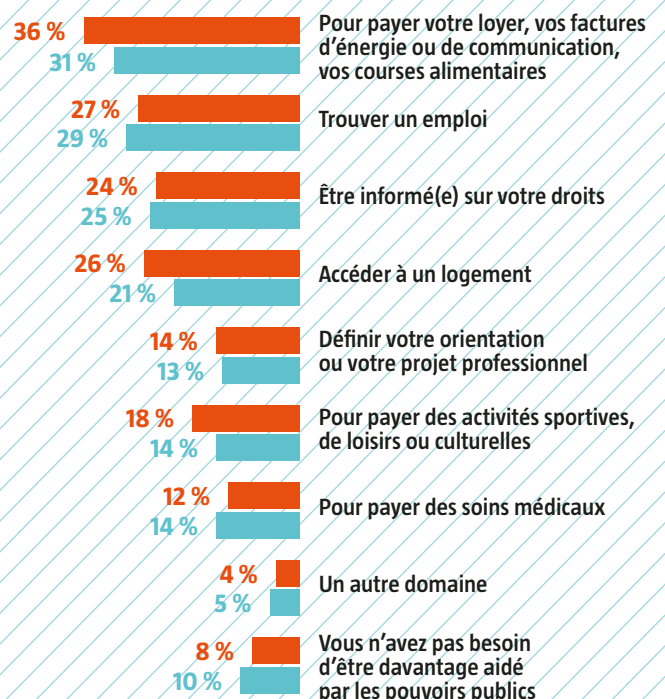


UNE ATTENTE EN MATIÈRE D'EMPLOI

Les jeunes de Bretagne sont encore davantage en demande d'une aide des pouvoirs publics pour payer leur loyer, leurs factures d'énergie ou de communication, leurs courses alimentaires que la moyenne des jeunes Français. Les jeunes de la région souhaiteraient également plus d'aide pour accéder à un logement ou pour payer des activités sportives, de loisirs ou culturelles.

Quels seraient les deux principaux domaines dans lesquels vous souhaiteriez que les pouvoirs publics vous aident davantage ?

Bretagne / France entière

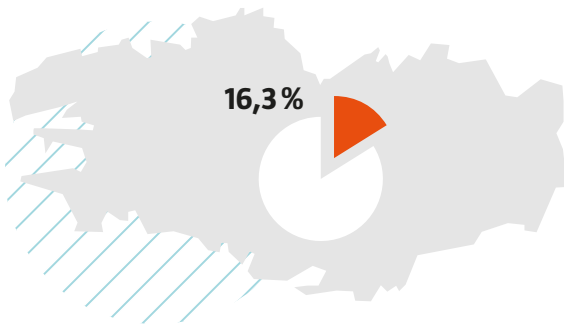


Source : INJEP-CRÉDOC, Baromètre DJEPVA sur la jeunesse, 2021.

Champ : Ensemble des jeunes âgés de 18 à 30 ans.

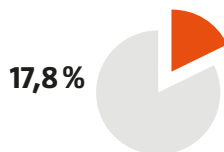
PROFIL DES MOINS DE 30 ANS EN BRETAGNE

POPULATION DES 15-29 ANS dans la population totale



Source : Insee – Estimations de population (résultats provisoires arrêtés en mars 2021).

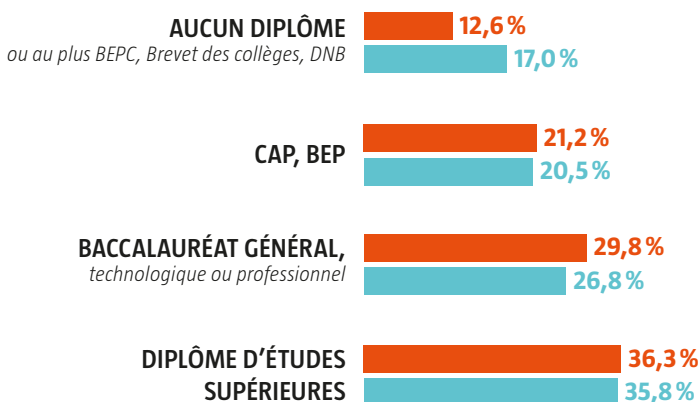
TAUX DE CHÔMAGE DES MOINS DE 25 ANS



Source : Insee, taux de chômage localisés, enquête emploi DOM, 2020.
Champ : France hors Mayotte.

DIPLÔMES DES 15-29 ANS

Bretagne / France



Source : Insee, RP2017 exploitation principale, géographie au 01/01/2020.
Champ : France hors Mayotte.

LE BAROMÈTRE JEUNESSE



Fruit d'une collaboration entre l'INJEP et le CREDOC, le Baromètre DJEPVA sur la jeunesse 2021 est une enquête nationale réalisée en ligne auprès de 4600 jeunes de métropole et d'outre-mer âgés de 18 à 30 ans, et sélectionnés selon la méthode des quotas.

Lancé en 2016 à la demande de la direction de la jeunesse, de l'éducation populaire et de la vie associative (DJEPVA), ce baromètre annuel vise à améliorer la connaissance sur les conditions et modes de vie des jeunes ainsi que sur leurs aspirations.

Plusieurs thèmes ont été abordés dans cette 6^e édition du Baromètre jeunesse :

- Les aspirations des jeunes : état d'esprit, regard sur leur situation et perspectives, vécu et impact de la pandémie...
- L'accès aux droits sociaux : non-recours, connaissance des aides, attente vis-à-vis des pouvoirs publics...
- La mobilité quotidienne : impact de la crise sanitaire sur les déplacements, passage au distanciel...
- Les projets d'avenir et l'emploi : critères de choix du projet professionnel, impact de la crise sanitaire, capacité à se projeter...
- L'engagement citoyen : vote, adhésion associative, freins et leviers à l'engagement bénévole...
- L'expérience d'inégalités et de discriminations
- La mobilité et l'expérience internationale : départs à l'étranger, impact de la crise sanitaire...

L'exploitation territoriale des résultats permet d'éditer les fiches régionales qui présentent les indicateurs clés et les spécificités des régions.

L'INSTITUT NATIONAL DE LA JEUNESSE ET DE L'ÉDUCATION POPULAIRE

L'institut national de la jeunesse et de l'éducation populaire est un observatoire, centre d'expertise et de ressources sur les questions de jeunesse et les politiques qui lui sont dédiées, sur l'éducation populaire, la vie associative et le sport.

Sa mission : contribuer à améliorer la connaissance dans ces domaines par la production de statistiques et d'analyses, l'observation, l'expérimentation et l'évaluation.

Son ambition : partager cette connaissance avec tous les acteurs et éclairer la décision publique.