

Fiche régionale

du SPORT

2024

Guyane

1 La pratique du sport

En 2022-2023, **57 %** des Guyanais âgés de 15 ans ou plus ont pratiqué une **activité sportive de manière régulière**, c'est à dire en moyenne une fois par semaine

(contre 60 % pour la France entière). Ils sont **64 %** à avoir pratiqué au moins **une fois au cours des 12 derniers mois**.



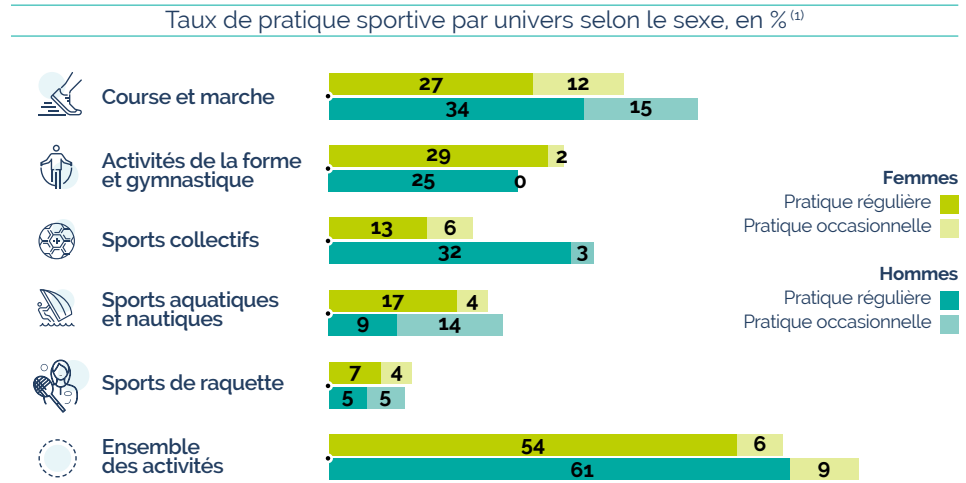
Un Guyanais sur quatre pratique une activité de la forme, ou de la gymnastique de manière régulière

Taux de pratique sportive pour les cinq univers majeurs de la région, en % ⁽¹⁾



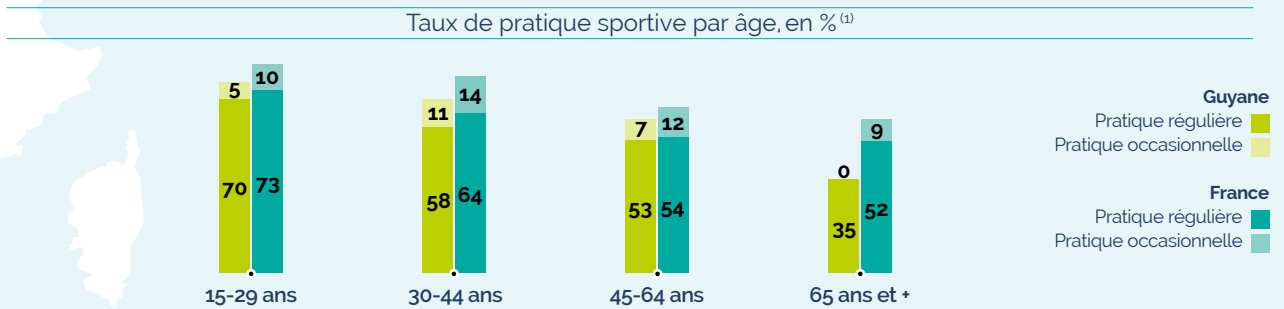
Lecture : En Guyane, le taux de pratique régulière de la marche et de la course est de 30 %.

Un homme guyanais sur trois pratique régulièrement un sport collectif



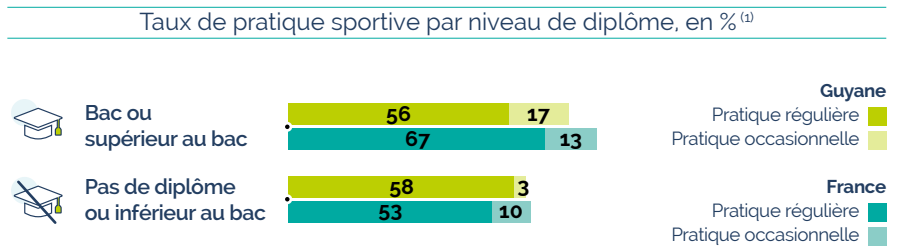
Lecture : 7 % des femmes résidant en Guyane pratiquent régulièrement les sports de raquette, contre 5 % des hommes de la région (2 points d'écart).

Une baisse marquée de la pratique régulière après 30 ans



Lecture : 70 % des Guyanais de 15-29 ans ont pratiqué une activité sportive de manière régulière au cours des douze derniers mois, contre 73 % en France.

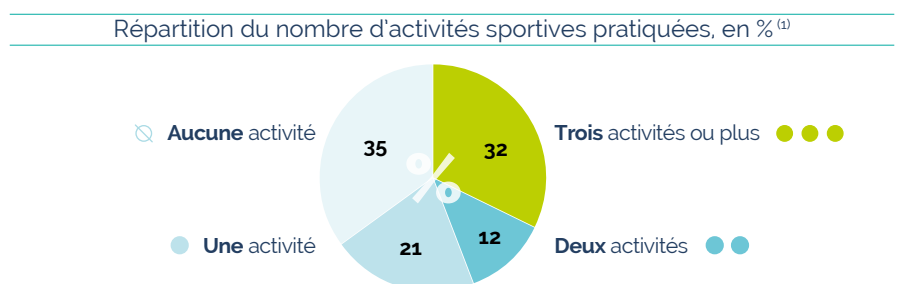
De faibles différences de niveau de pratique régulière selon le niveau de diplôme



Lecture : 58 % des répondants de la région ayant un niveau de diplôme inférieur au bac (ou pas de diplôme) ont pratiqué une activité sportive de manière régulière au cours des douze derniers mois, contre 53 % en France.

Un niveau de pratique à fort contraste

La Guyane compte **35 %** de **non-sportifs**, soit 7 points de plus que la moyenne. Pour autant, **un tiers** des Guyanais pratique plus de **3 sports ou plus**, autant qu'en France entière. Les sportifs sont donc moins nombreux à ne pratiquer d'une seule (21 % contre 24 % en France entière) ou deux activités (12 % contre 16 % en France entière).

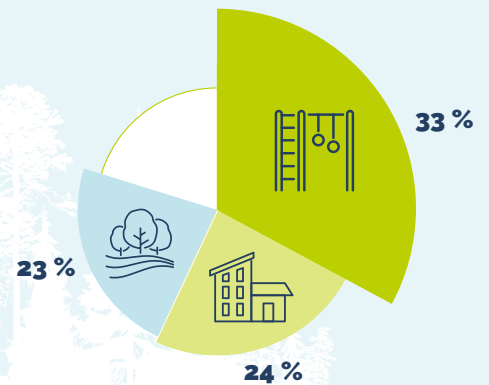


Lecture : 35 % des habitants de Guyane ont pratiqué au moins trois activités différentes au cours des 12 derniers mois.

Les sportifs de la région pratiquent leur activité principale, avant tout dans une installation sportive

En Guyane, **33 %** des sportifs pratiquent leur activité principale en premier lieu dans une installation sportive (hors lieu de travail/étude), contre 24 % dans l'ensemble du territoire. Viennent ensuite le plein air, que ce soit en ville (24 %) ou en milieu naturel (23 %).

Concernant le cadre de la pratique sportive, **57 %** des sportifs guyanais pratiquent avant tout en autonomie. Malgré cela, 23 % des pratiquants de la région pratiquent leur activité principale dans un club ou une association sportive et enfin, 14 % à l'aide d'une vidéo YouTube, ou d'un tutoriel (contre seulement 6 % en moyenne).



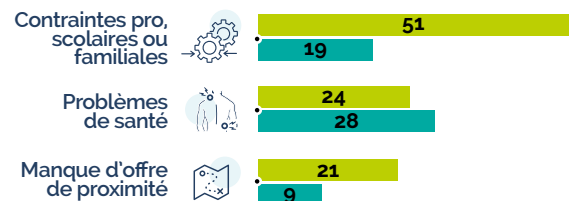
Plus d'1 sportif guyanais sur 2 invoque la santé comme principale motivation à la pratique sportive

Principales motivations à la pratique sportive (deux premières réponses), en % ⁽¹⁾



Lecture : 60 % des sportifs de la région invoquent la santé comme motivation pour pratiquer une activité sportive (en première ou deuxième réponse), contre 52 % des sportifs de France.

Freins à la pratique sportive pour les non-pratiquants (deux premières réponses), en % ⁽¹⁾



Lecture : 51 % des non-pratiquants citent les contraintes professionnelles, scolaires ou familiales comme principal frein à la pratique.

2

Le sport dans les clubs dépendant d'une fédération sportive

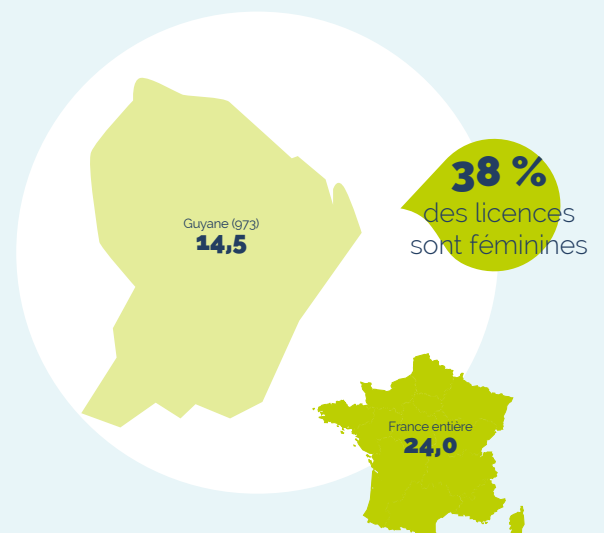
Le département au taux de licenciés le plus faible de France

On dénombre, en 2023, **42 432** licences sportives annuelles dans la région, soit 9 % de plus qu'en 2019. **Les deux tiers sont issus des fédérations unisport** (61 % de fédérations olympiques et 6 % de non olympiques). **Le tiers restant est issu de fédérations multisports.**

Ce total correspond à 14,5 licences pour 100 habitants. C'est le plus faible rapport de France. Parmi ces licences, 38 % sont féminines.


Ces licences se répartissent dans 403 clubs et établissements sportifs actifs, soit 105 licences par club en moyenne.

Nombre de licences annuelles pour 100 habitants par département, en % ⁽²⁾



Lecture : 14,5 licences pour 100 habitants en Guyane, contre 24 en France.

Les 10 fédérations françaises unisport avec le plus de licences annuelles ⁽²⁾



Première en Guyane comme dans le reste du territoire, la fédération française de football a délivré en 2023 7 590 licences annuelles. Les fédérations de natation et de basketball complètent le podium, suivies du handball et du judo.

Lecture : En Guyane, la fédération de natation compte 4144 licences.

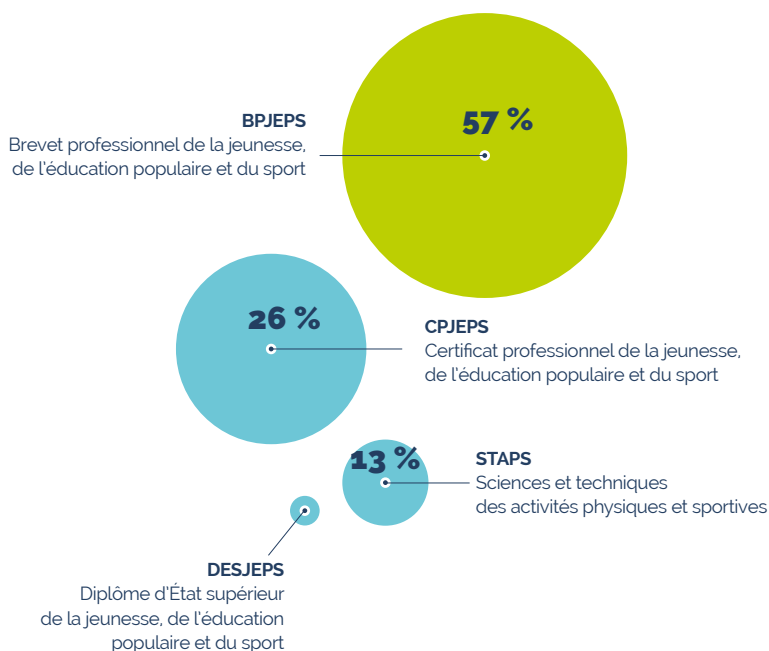
3 Diplômes, emplois et équipements sportifs

Parmi les **23 diplômes** autour du sport, délivrés en Guyane en 2021, **13 sont des BPJEPS**. On compte également **6 diplômés de CPJEPS**, soit 26 % des diplômés de la région cette année-là, ainsi que **3 diplômés de STAPS** (13 %). ⁽³⁾

En 2022, pour les emplois, on distingue les **165 salariés du secteur sportif** de Guyane, des **82 salariés d'activités associées** au sport (fabrication et vente d'articles de sport, gestion des remontées mécaniques...). 90 % de ces salariés travaillent dans des commerces de détail d'articles de sport en magasins spécialisés. ⁽⁴⁾

En 2024, on compte 770 équipements hors sports de nature dans la région, soit **2,7 équipements pour 1 000 habitants** contre 4,2 au niveau national. ⁽⁵⁾

Répartition des diplômes liés au sport, en %



Lecture : 13 % des diplômes liés au sport sont des STAPS.

Sources : (1) INJEP, Ministère chargé des sports, CREDOC - Baromètre national des pratiques sportives, 2022-2023 (2) INJEP-MEDES / Recensement des licences sportives 2023 (ou 2022/2023 selon la fédération), réalisé auprès des fédérations sportives agréées par le Ministère chargé des sports (3) Ministère chargé des sports, Application Forômes ; Ministère enseignement supérieur (STAPS) (4) Base de données Séquoia de l'ACCOSS et des URSSAF (5) Ministère chargé des sports, Recensement des équipements sportifs.