

Fiche régionale

du SPORT

2024

Nouvelle-Aquitaine

1 La pratique du sport

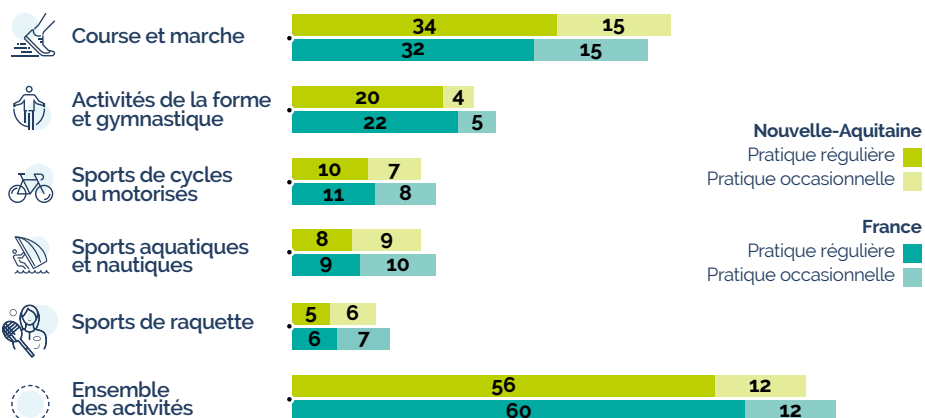
En 2022-2023, **56 %** des habitants de Nouvelle-Aquitaine âgés de 15 ans ou plus ont pratiqué **une activité sportive de manière régulière**, c'est à dire en moyenne

une fois par semaine (contre 60 % pour la France entière). Ils sont **70 %** à avoir pratiqué au moins **une fois au cours des 12 derniers mois**.



Un tiers des habitants de la région pratiquent la marche et/ou la course de manière régulière

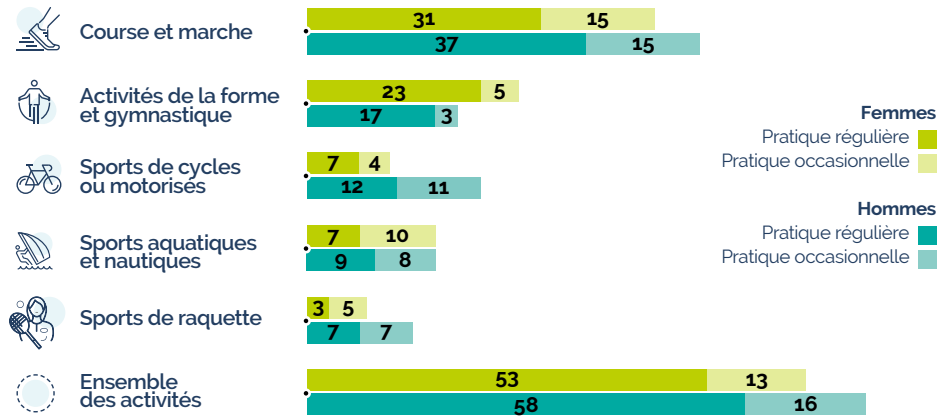
Taux de pratique sportive pour les cinq univers majeurs de la région, en % ⁽¹⁾



Lecture : En Nouvelle-Aquitaine, le taux de pratique régulière des sports de raquette est de 5 %.

Plus d'un homme sur trois de la région marche ou court de manière régulière

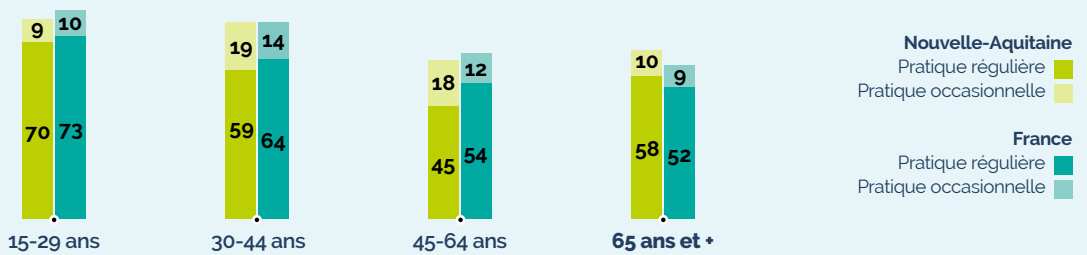
Taux de pratique sportive par univers selon le sexe, en % ⁽¹⁾



Lecture : 3 % des femmes résidant en Nouvelle Aquitaine ont une pratique régulière des sports de raquette, contre 7 % des hommes de la région.

Une relance de la pratique régulière à partir de l'âge de départ à la retraite

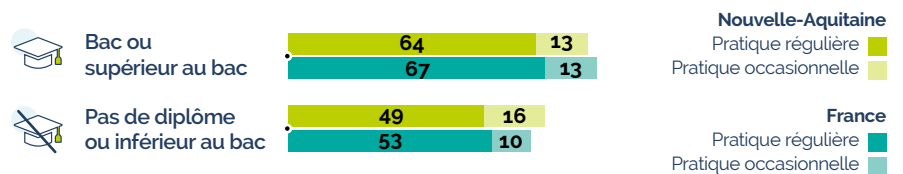
Taux de pratique sportive par âge, en % ⁽¹⁾



Lecture : 70 % des 15-29 ans de Nouvelle-Aquitaine ont pratiqué une activité sportive de manière régulière au cours des douze derniers mois, contre 73 % en France entière.

Les moins diplômés de la région ont une pratique sportive moins régulière

Taux de pratique sportive par niveau de diplôme, en % ⁽¹⁾



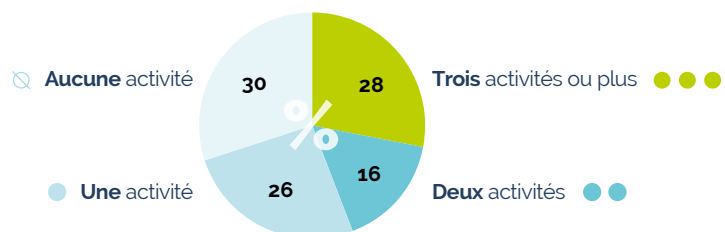
Lecture : 49 % des répondants de la région ayant un niveau de diplôme inférieur au bac (ou pas de diplôme) ont pratiqué une activité sportive de manière régulière au cours des douze derniers mois, contre 53 % en France.

Une moins grande diversité de pratique qu'au niveau national

La part des habitants de la région qui ne pratiquent qu'une seule activité est légèrement supérieure à la moyenne nationale, **26 %** contre 23 % en France entière.

À l'inverse les Néo-Aquitains sont donc moins nombreux à pratiquer plusieurs activités (3 points de moins que la moyenne pour 2 activité et 2 points de moins pour 3 ou plus).

Répartition du nombre d'activités sportives pratiquées, en % ⁽¹⁾

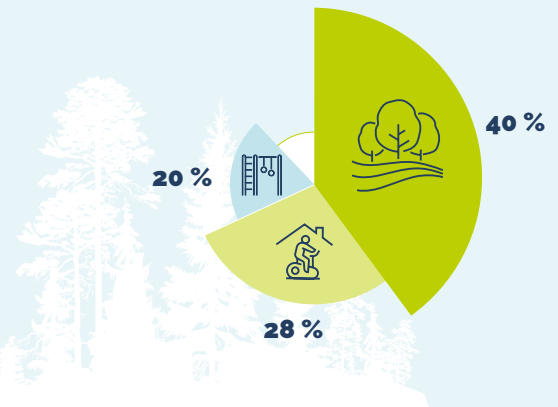


Lecture : 28 % des habitants de Nouvelle-Aquitaine ont pratiqué au moins trois activités physiques et sportives au cours des 12 derniers mois.

Les sportifs de la région attirés par le plein air et la pratique en autonomie

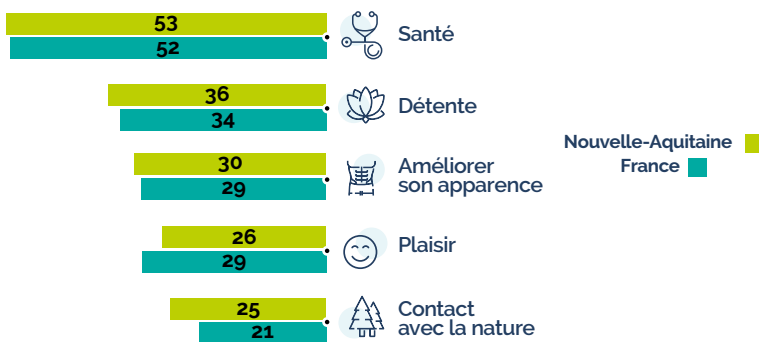
En Nouvelle-Aquitaine, **40 %** des sportifs pratiquent leur activité principale en premier lieu en plein air, en milieu naturel (contre 37 % dans l'ensemble du territoire). Viennent ensuite le domicile avec 28 %, soit 5 points de plus qu'à échelle nationale, puis les installations sportives, hors lieu de travail/études avec 20 % (contre 24 % en France entière).

Concernant le cadre de la pratique sportive, **62 %** des sportifs de la région pratiquent avant tout en autonomie, soit 6 points de plus que la moyenne. Malgré cela, 17 % des pratiquants de la région Nouvelle-Aquitaine pratiquent leur première activité dans un club ou une association sportive et 10 %, dans une structure commerciale.



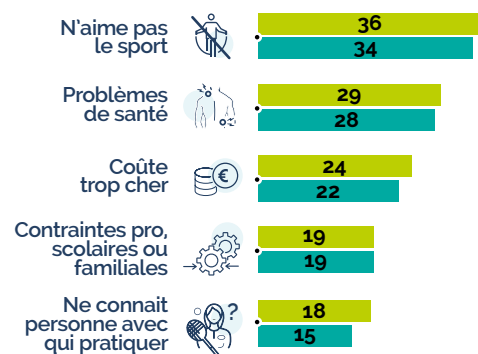
La santé, principale motivation à la pratique des sportifs de la région

Principales motivations à la pratique sportive (deux premières réponses), en % ⁽¹⁾



Lecture : 53 % des sportifs de la région invoquent la santé comme motivation pour pratiquer une activité sportive (en première ou deuxième réponse), contre 52 % des sportifs de France.

Freins à la pratique sportive pour les non-pratiquants (deux premières réponses), en % ⁽¹⁾



Lecture : 29 % des non-pratiquants citent les problèmes de santé comme principal frein à la pratique.

2

Le sport dans les clubs dépendant d'une fédération sportive


Le sport fédéral développé dans les Landes

On dénombre, en 2023, **1 606 446** licences sportives annuelles dans la région, soit 6 % de plus qu'en 2019. **Les trois quarts sont issus des fédérations unisport** (59 % de fédérations olympiques et 12 % de non olympiques). **Le quart restant est issu de fédérations multisports.**

Ce total correspond à 26,2 licences pour 100 habitants dont 39 % sont féminines. Le département des Landes a le taux maximum avec 31,5 licences pour 100 habitants, tandis que la Dordogne a le taux minimum avec 22,7 licences pour 100 habitants.

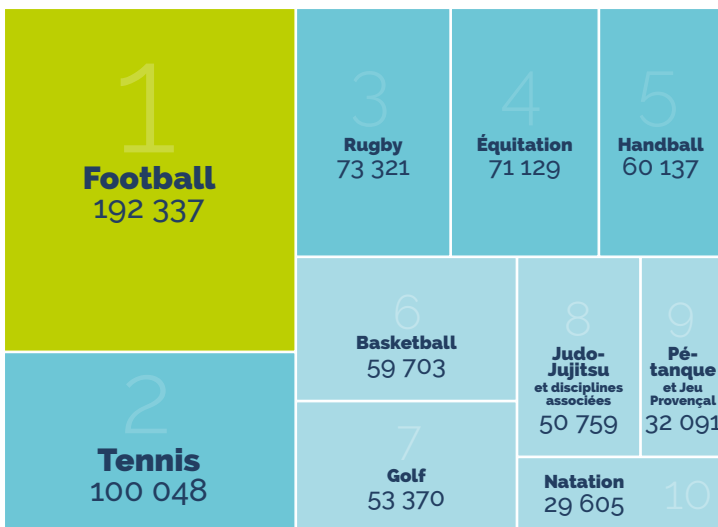
Ces licences se répartissent dans 17 034 clubs et établissements sportifs, soit 94 licences par club en moyenne.

Nombre de licences annuelles pour 100 habitants par département, en % ⁽²⁾



Lecture : 23,1 licences pour 100 habitants en Charente, contre 24 en France.

Les 10 fédérations françaises unisport avec le plus de licences annuelles ⁽²⁾



Lecture : En Nouvelle-Aquitaine, la fédération de rugby compte 73 320 licences.

Tout comme dans le reste du territoire, la fédération française de football est très développée dans la région avec 192 340 licences, soit presque deux fois plus que la fédération française de tennis (100 050 licences). La fédération française de rugby, 9^e fédération à échelle nationale, arrive à la 3^e position dans la région, avec 73 320 licences.

Plus de 400 sportifs de haut niveau dans la région ⁽³⁾

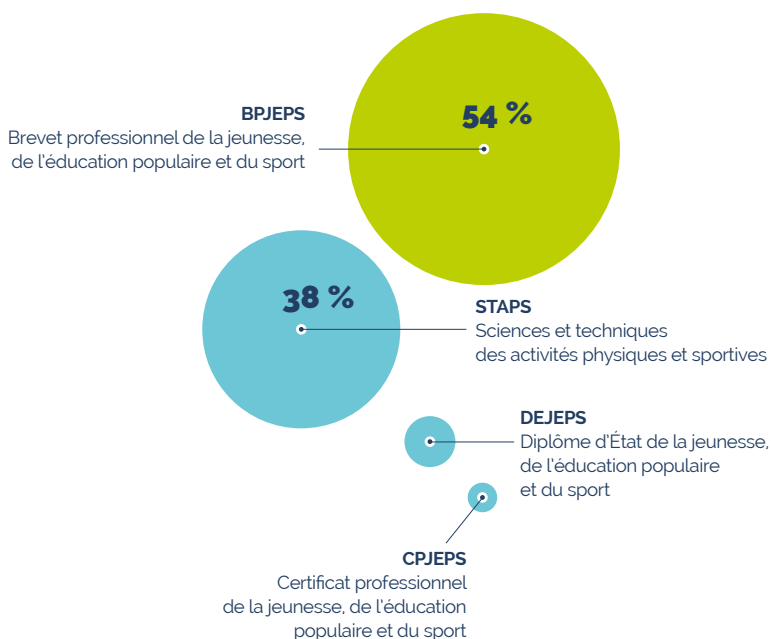
En 2022, 415 sportifs de la région sont des athlètes de haut niveau, soit **8,6 % des 4 826 sportifs français de haut niveau**. À titre de comparaison, la population de Nouvelle-Aquitaine représente **8,9 % de la population française**.

On dénombre également 96 conseillers techniques nationaux et régionaux, soit **9,1 % des 1 058 conseillers techniques français**.

3 Diplômes, emplois et équipements sportifs

Parmi les **3 430 diplômes** autour du sport délivrés dans la région en 2021 (**10 % du total français**), plus de la moitié sont des BPJEPS. On compte aussi 1 312 diplômés issus des filières Sciences et techniques des activités physiques et sportives (STAPS), soit 38 % des diplômés de la région cette année-là. ⁽⁴⁾

Répartition des diplômes liés au sport, en %



Lecture : 6 % des diplômes liés au sport sont des DEJEPS.



Un tiers des emplois dans la construction de bateaux de plaisance en Nouvelle Aquitaine

Côté emplois, en 2022, la région Nouvelle-Aquitaine comptait **14 300 salariés du secteur sportif** (9 % des emplois en France), fortement concentré dans les clubs de sport (9 920). Les **9 131 salariés d'activités associées** au sport (fabrication et vente d'articles de sport notamment) représentaient 9 % du total français. Dans l'activité de construction de bateaux de plaisance cette part monte à 31 % (2 900 emplois en Nouvelle-Aquitaine pour 9 450 au niveau national). ⁽⁵⁾

En 2024, on compte 31 523 équipements hors sports de nature dans la région, soit **5,2 équipements pour 1 000 habitants** contre 4,2 au niveau national. ⁽⁶⁾

Sources : **(1)** INJEP, Ministère chargé des sports, CREDOC - Baromètre national des pratiques sportives, 2022-2023 **(2)** INJEP-MEDES / Recensement des licences sportives 2023 (ou 2022/2023 selon la fédération), réalisé auprès des fédérations sportives agréées par le Ministère chargé des sports **(3)** Portail parcours et suivi du quotidien des sportifs **(4)** Ministère chargé des sports, Application Forômes; Ministère enseignement supérieur (STAPS) **(5)** Base de données Séquoia de l'ACCOSS et des URSSAF **(6)** Ministère chargé des sports, Recensement des équipements sportifs.