

Fiche régionale

du SPORT

2024

Provence-Alpes-Côte d'Azur et Corse

1 La pratique du sport

En 2022-2023, **61%** des habitants de Provence-Alpes-Côte d'Azur (PACA) et de Corse âgés de 15 ans ou plus ont pratiqué une **activité sportive de manière régulière**,

c'est à dire en moyenne une fois par semaine (contre 60 % pour la France entière). Ils sont **73 %** à avoir pratiqué au moins **une fois au cours des 12 derniers mois**.



Un tiers des habitants de la région Provence-Alpes-Côte d'Azur et de la Corse pratiquent la marche et/ou la course de manière régulière

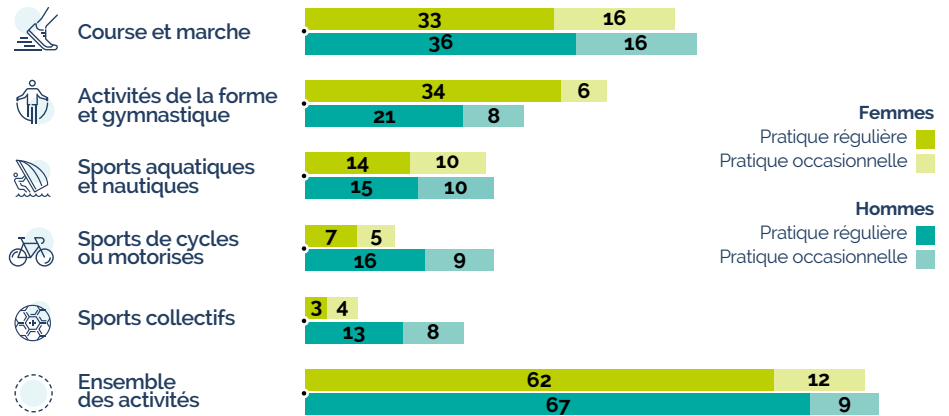
Taux de pratique sportive pour les cinq univers majeurs de la région, en % ⁽¹⁾



Lecture : En région PACA et en Corse, le taux de pratique régulière des sports collectifs est de 8 %.

Taux de pratique sportive par univers selon le sexe, en % ⁽¹⁾

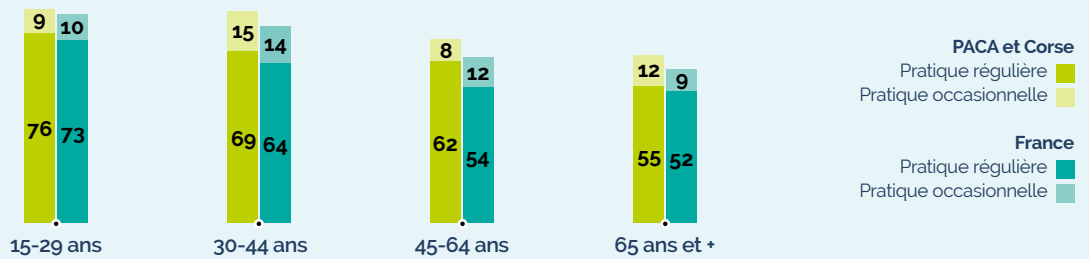
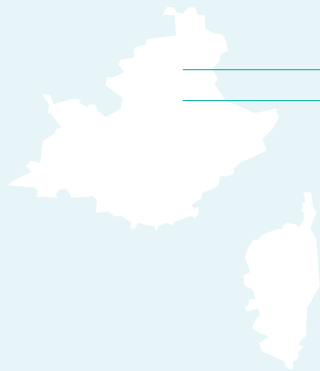
Une femme sur trois pratique une activité de la forme/gymnastique de manière régulière



Lecture : 7 % des femmes résidant en Provence Côte d'Azur ou en Corse pratiquent régulièrement les sports de cycles ou motorisés, contre 16 % des hommes de la région (9 points d'écart).

Une plus grande sportivité à tous les âges

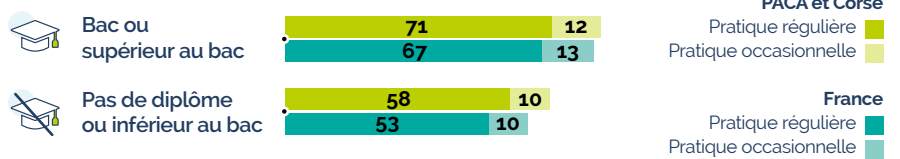
Taux de pratique sportive par âge, en % ⁽¹⁾



Lecture : 76 % des 15-29 ans de région PACA et de Corse ont pratiqué une activité sportive de manière régulière au cours des douze derniers mois, contre 73 % en France.

Dans la région PACA et en Corse, les plus diplômés sont également les plus sportifs

Taux de pratique sportive par niveau de diplôme, en % ⁽¹⁾



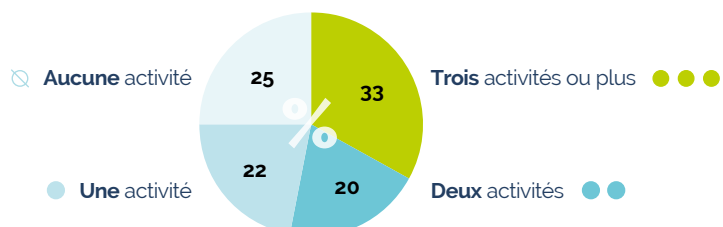
Lecture : 58 % des répondants des deux régions ayant un niveau de diplôme inférieur au bac (ou pas de diplôme) ont pratiqué une activité sportive de manière régulière au cours des douze derniers mois, contre 53 % en France.

Une pratique plus diversifiée en termes d'activités sportives qu'au niveau national

Répartition du nombre d'activités sportives pratiquées, en % ⁽¹⁾

En moyenne **33 %** des habitants de Provence Côte d'Azur et en Corse pratiquent **au moins 3 activités** sportives, soit 3 points de plus que la moyenne nationale;

Seuls **25 %** des habitants ne pratiquent **aucune activité** sportive, contre 29 % au niveau national.

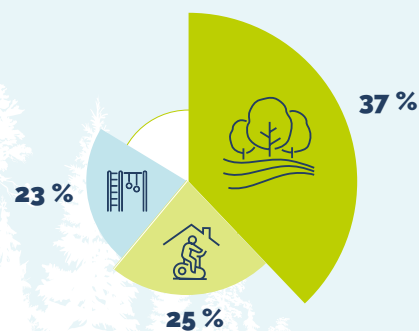


Lecture : 33 % des habitants de région PACA et de Corse ont pratiqué au moins trois activités différentes au cours des 12 derniers mois.

Les sportifs des deux régions pratiquent avant tout en plein air et en milieu naturel

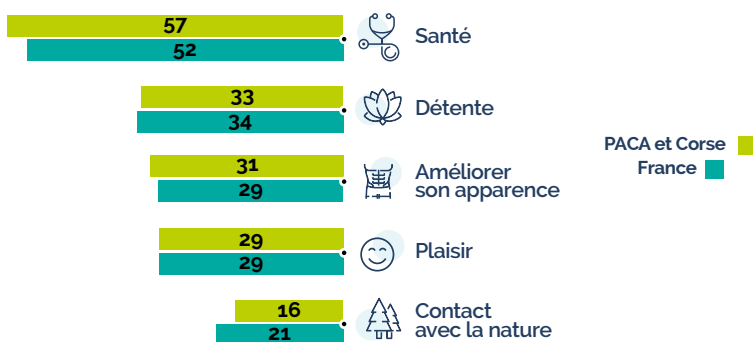
En région PACA et en Corse, **37 %** des sportifs pratiquent leur activité principale en premier lieu en plein air, en milieu naturel, comme dans l'ensemble du territoire. Viennent ensuite le domicile (25 % des pratiquants), puis les installations sportives, hors lieu de travail/études (23 %).

Concernant le cadre de la pratique sportive, **58 %** des sportifs des deux régions pratiquent avant tout en autonomie. Malgré cela, 20 % des pratiquants de la région PACA et de Corse pratiquent leur première activité dans un club ou une association sportive et 9 %, dans une structure commerciale.




La santé, motivation principale à la pratique des sportifs de Corse et de Provence-Alpes-Côte d'Azur

Principales motivations à la pratique sportive (deux premières réponses), en % ⁽¹⁾



Freins à la pratique sportive pour les non-pratiquants (deux premières réponses), en % ⁽¹⁾



Lecture : 57 % des sportifs des deux régions invoquent la santé comme motivation pour pratiquer une activité sportive (en première ou deuxième réponse), contre 52 % des sportifs de France.

Lecture : 25 % des non-pratiquants de PACA et Corse citent les problèmes de santé comme principal frein à la pratique.

2

Le sport dans les clubs dépendant d'une fédération sportive

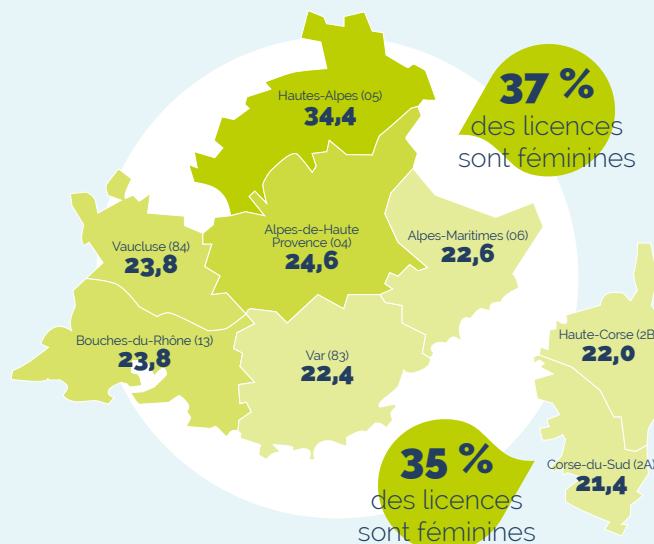
Le sport fédéral développé dans les Hautes-Alpes

On dénombre, en 2023, **1 220 043** licences sportives annuelles dans la région PACA et **76 791** en Corse, soit respectivement, 7 % et 4 % de plus qu'en 2019.

Ce total correspond à 23,6 licences pour 100 habitants en PACA (dont 37 % sont féminines) et à 21,8 licences pour 100 habitants (dont 35 % sont féminines), en Corse qui a ainsi le plus faible taux de parité de France. Le département des Hautes-Alpes a le taux maximum avec 34,4 licences pour 100 habitants (du fait de la forte implantation de la FF ski), tandis que la Corse-du-Sud a le taux minimum avec 21,4 licences pour 100 habitants.

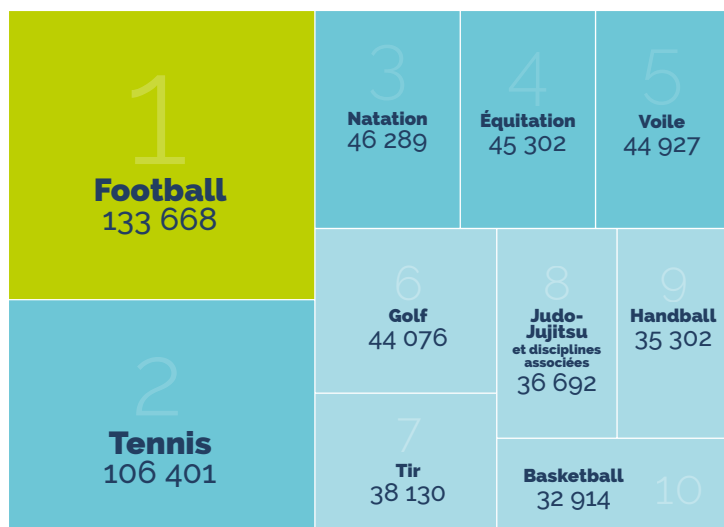
Ces licences se répartissent en région PACA dans **10 975 clubs et établissements** sportifs actifs, soit 111 licences par club en moyenne, et en Corse, dans **910 clubs et établissements** sportifs actifs, soit 84 licences par club en moyenne.

Nombre de licences annuelles pour 100 habitants par département, en % ⁽²⁾



Lecture : 22,4 licences pour 100 habitants dans le Var, contre 24 en France.

Les 10 fédérations françaises unisport avec le plus de licences annuelles ⁽²⁾



Lecture : En PACA et en Corse, la fédération de voile compte 44 930 licences.

Tout comme au niveau national, la fédération française de football est très développée dans les deux régions avec 123 200 licences en PACA et 10 470 en Corse. La fédération française de tennis est également très développée. On retrouve parmi les 10 fédérations unisports les plus développées en PACA et en Corse la fédération française de voile et de tir.

Près de 450 sportifs de haut niveau dans ces deux régions ⁽³⁾

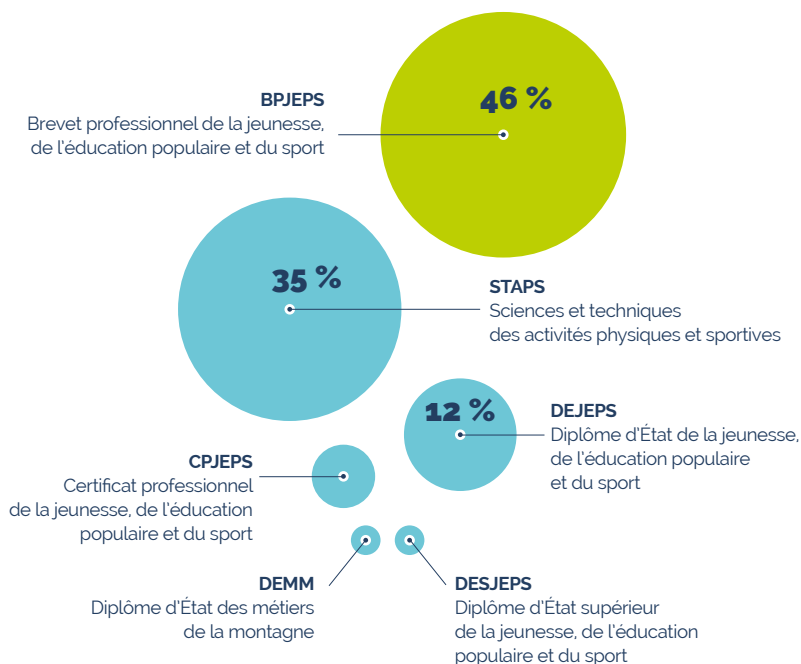
En 2022, 446 sportifs de PACA et de Corse sont des athlètes de haut niveau, soit **9,4 % des 4 826 sportifs français de haut niveau**. À titre de comparaison, la population de PACA et de Corse représente **8,1 % de la population française**.

On dénombre en région PACA et en Corse 83 conseillers techniques nationaux et régionaux soit **7,8 % des 1 058 conseillers techniques français**.

3 Diplômes, emplois et équipements sportifs

Parmi les **3 377 diplômes** autour du sport délivrés dans ces deux régions en 2021, soit **10 % du total français**, près de la moitié sont des BPJEPS. On compte aussi 1 176 diplômés de STAPS (Sciences et techniques des activités physiques et sportives), soit 35 % des diplômés de la région cette année-là, ainsi que 419 diplômés de DEJEPS (12 %). ⁽⁴⁾

Répartition des diplômes liés au sport, en %



Lecture : 12 % des diplômes liés au sport sont des DEJEPS.

Sources : **(1)** INJEP, Ministère chargé des sports, CREDOC - Baromètre national des pratiques sportives, 2022-2023 **(2)** INJEP-MEDES / Recensement des licences sportives 2023 (ou 2022/2023 selon la fédération), réalisé auprès des fédérations sportives agréées par le Ministère chargé des sports **(3)** Portail parcours et suivi du quotidien des sportifs **(4)** Ministère chargé des sports, Application Forômes; Ministère enseignement supérieur (STAPS) **(5)** Base de données Séquoia de l'ACCOSS et des URSSAF **(6)** Ministère chargé des sports, Recensement des équipements sportifs.

Une surreprésentation des emplois dans les activités associées au sport, notamment en lien avec les stations de montagne

Côté emplois, en 2022, les régions PACA et Corse comptaient **13 504 salariés du secteur sportif** (soit 8 % des emplois en France). Les **10 197 salariés d'activités associées** au sport (fabrication et vente d'articles de sport, gestion des remontées mécaniques notamment) représentaient 10 % du total français. De par la présence de stations de sports d'hiver et de montagne, 16 % des salariés dans les téléphériques et remontées mécaniques travaillaient dans la région. ⁽⁵⁾

En 2024, on compte en région PACA, 17 840 équipements hors sports de nature dans la région, soit **3,5 équipements pour 1 000 habitants** contre 4,2 au niveau national. En Corse, on en dénombre 1 208, soit 3,5 pour 1 000 habitants. ⁽⁶⁾