

- Janvier 2025
- INJEPR-2025/01

Enquête sur le suivi des Jeux de Paris 2024 et les représentations du sport

CRÉDOC

- Jörg MÜLLER (CREDOC)
- Sarah NEDJAR CALVET (CREDOC)
- Philippe LOMBARDO (INJEP)
- Sonia LOUHAB (INJEP)

Objectifs et méthodologie

L'enquête JOP2024 : un dispositif d'enquête en deux vagues pour mesurer les représentations et les comportements en lien avec les Jeux de Paris 2024

Les objectifs du dispositif d'enquête sur le suivi des Jeux de Paris 2024 et les représentations du sport (JOP2024) :

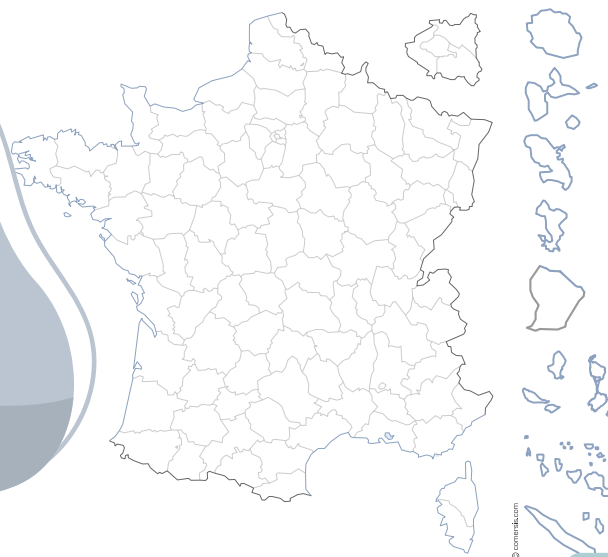
- Décrire les publics des Jeux Olympiques et Paralympiques de Paris 2024
- Mesurer l'évolution des représentations du sport à l'aune des Jeux de Paris 2024 via la mise en place d'une enquête en deux temps (avant et après les Jeux Olympiques et Paralympiques 2024)

L'enquête JOP2024 : deux échantillons représentatifs des 15 ans et plus en France

Une enquête déployée sur tout le territoire

- **Collecte par la méthode des quotas :**
 - En ligne en France métropolitaine et en outremer
 - Le terrain de la **vague 1** a eu lieu du **23 avril** au **16 mai 2024** (pré-JOP)
 - Le terrain de la **vague 2** a eu lieu du **09 septembre** au **03 octobre 2024** (post-JOP)
 - **Quotas** : sexe, âge, PCS, situation d'emploi, taille d'agglomération, âge/diplôme
 - Redressement sur les six critères de quotas + un critère croisé supplémentaire sexe/âge
- **Echantillon de 4 500 personnes au total par vague d'enquête :**
 - Représentatif des personnes âgées de 15 ans et plus résidant en France et vivant en ménage ordinaire
 - Sur-échantillon en Ile-de-France : au total 2000 franciliens interrogés dans chacune des vagues
- **Méthodologie constante entre les deux enquêtes**
 - CAWI – France entière (y compris les DROM)
 - Profondeur d'analyse et comparabilité en évolution

L'enquête JOP2024 : deux échantillons représentatifs des 15 ans et plus en France



Vague 1

4 544

personnes interrogées
sur l'ensemble du
territoire français

Vague 2

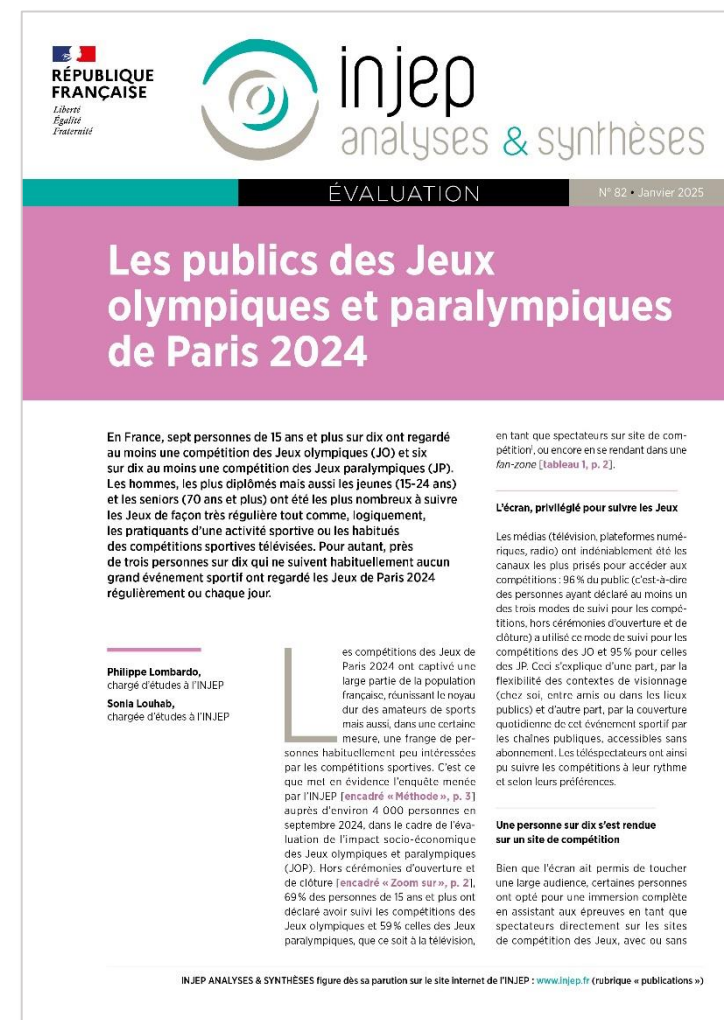
4 504

personnes interrogées
sur l'ensemble du
territoire français

PUBLICATION

Retrouvez ***L'INJEP Analyses & synthèses***
sur le site de l'INJEP

➔ <https://injep.fr/publication/les-publics-des-jeux-olympiques-et-paralympiques-de-paris-2024/>



A. Qui a suivi les Jeux et comment ?

1. Qui regarde habituellement les compétitions sportives ?
2. L'engouement pour les cérémonies d'ouverture et de clôture
3. Le public des compétitions des Jeux Olympiques
4. Le public des compétitions des Jeux Paralympiques
5. Les célébrations festives : relais des flammes et fan zones

B. Avis et représentations des Français sur les Jeux de Paris 2024 et le sport de haut niveau

6. Opinions sur la tenue des Jeux et leur héritage
7. Représentations et attrait pour le sport, avant et après les Jeux de Paris 2024
8. Notoriété du parasport et des parasportifs

A. Qui a suivi les Jeux de Paris 2024 et comment ?

1. Qui regarde habituellement les compétitions sportives ?

1. Qui regarde habituellement les compétitions sportives ?

Janvier 2025

« Hors Jeux Olympiques et Paralympiques », au cours des douze derniers mois, six Français sur dix ont déclaré avoir regardé des compétitions de grands événements sportifs, et un tiers une rencontre de parasport

Vague 2



Attention aux biais d'interprétation. Ces chiffres peuvent être influencés par deux biais :

1. **La désirabilité sociale** : Certaines personnes pourraient avoir surestimé leur suivi réel pour les compétitions féminines ou le parasport afin de donner une réponse socialement valorisée.
2. **La proximité temporelle des Jeux Olympiques et Paralympiques** : La question ayant été posée juste après les JOP, cela peut avoir temporairement amplifié la perception ou le souvenir d'avoir suivi ces compétitions.

59 %

des Français ont déclaré avoir regardé **des compétitions de grands événements sportifs hors Jeux Olympiques et Paralympiques** (ex : Tour de France, Roland Garros, Championnat d'Europe de Football, Tournoi des Six Nations, etc.) au cours des douze derniers mois

45 %

des Français ont déclaré avoir regardé une **rencontre de sport féminine hors Jeux Olympiques et Paralympiques** (exemple : Tour de France Femmes, Tournoi des Six Nations féminin, Roland Garros, etc.) au cours des douze derniers mois.

34 %

des Français ont déclaré avoir regardé une rencontre de **parasport hors Jeux Olympiques et Paralympiques** (ex : championnat d'Europe d'Escrime fauteuil, championnat d'Europe de para natation, Deaf Champions League, Handisport Open Paris, etc.) au cours des douze derniers mois.

1. Qui regarde habituellement les compétitions sportives ?

Janvier 2025

Les hommes, les cadres, les sportifs regardent en moyenne plus fréquemment les compétitions sportives, y compris les compétitions féminines ou de parasport

Vague 2

Compétitions de grands événements sportifs (59 %)

Cadres (71 %) versus ouvriers (49 %)

Hommes (70 %) versus femmes (49 %)

Bac+5 (70 %) versus personnes sans diplôme (46 %)

15-24 ans (70 %) versus 70 ans et plus (57 %)

Pratiquants (sportifs) (68 %) versus non sportifs (44 %)

Rencontre de sport féminine (45 %)

Hommes (56 %) versus Femmes (35 %)

Pratiquants (sportifs) (54 %) versus non sportifs (31 %)

15-24 ans (53 %) versus 40 à 59 ans (43 %)

Cadres (52 %) versus employés (42 %)

Bac+3 (51 %) versus personnes sans diplôme (37 %)

Rencontre de parasport (34 %)

15-24 ans (49 %) versus 70 ans et plus (29 %)

Pratiquants (sportifs) (41 %) versus non sportifs (22 %)

Hommes (40 %) versus femmes (28 %)

Bac+3 (38 %) versus personnes sans diplôme (27 %)

2. L'engouement pour les cérémonies d'ouverture et de clôture

2. L'engouement pour les cérémonies d'ouverture et de clôture

Janvier 2025

En mai 2024, 38 % des répondants avaient l'intention de suivre les cérémonies d'ouverture des Jeux Olympiques ou Paralympiques

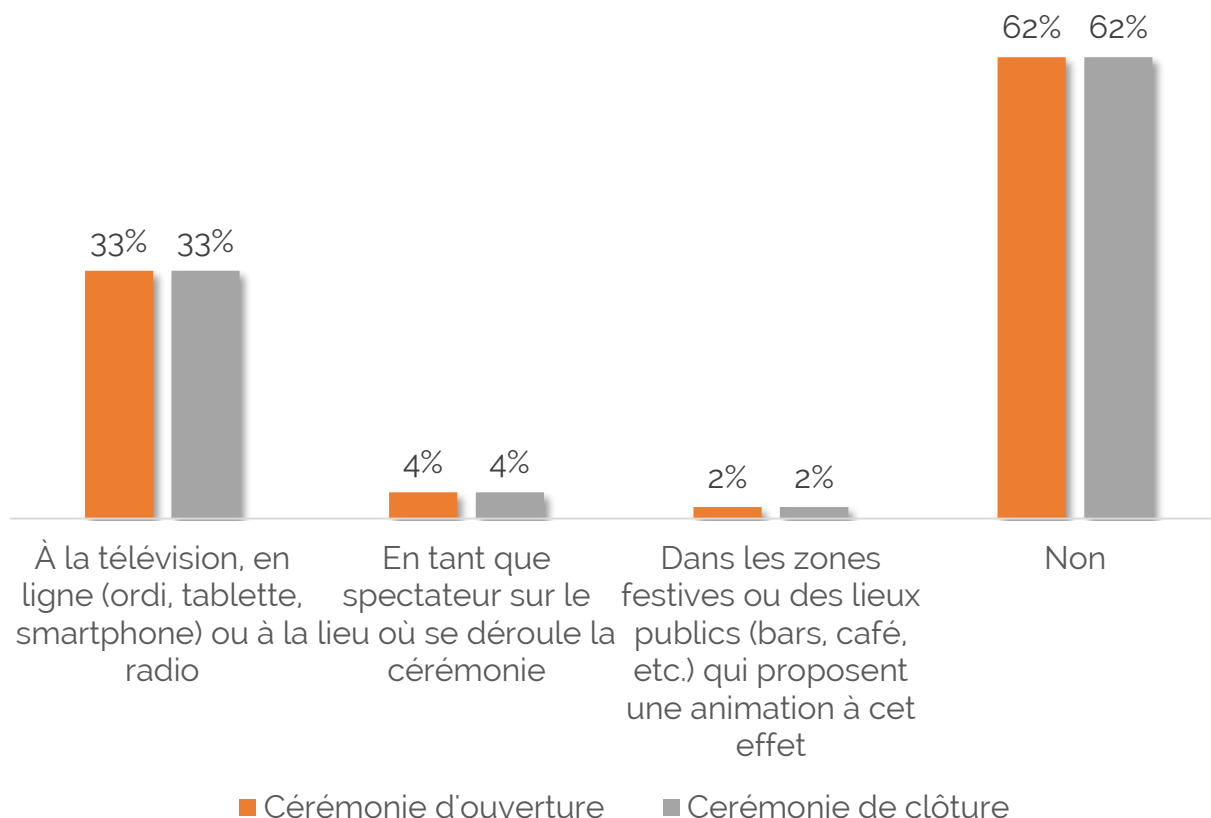
Vague 1

Avez-vous l'intention de suivre les cérémonies d'ouverture et de clôture des **Jeux Olympiques** ou **Paralympiques** de Paris 2024 ?

Plusieurs réponses possibles – Sauf « Non » exclusif

38 %

Des Français avaient l'intention de suivre les cérémonies d'ouverture des Jeux Olympiques ou Paralympiques de Paris



Source : INJEP, ministère des sports, CRÉDOC, Enquête quantitative sur les Jeux Olympiques et Paralympiques 2024, mai 2024 (vague 1)

Champ : Ensemble des Français âgés de 15 ans et plus

2. L'engouement pour les cérémonies d'ouverture et de clôture

Janvier 2025

Enfin, un peu plus d'un Français sur deux a suivi la cérémonie d'ouverture des Jeux Olympiques, et 45 % la cérémonie de clôture

Vague 2

Avez-vous suivi les cérémonies d'ouverture et/ou de clôture des **Jeux Olympiques** de Paris 2024 ?

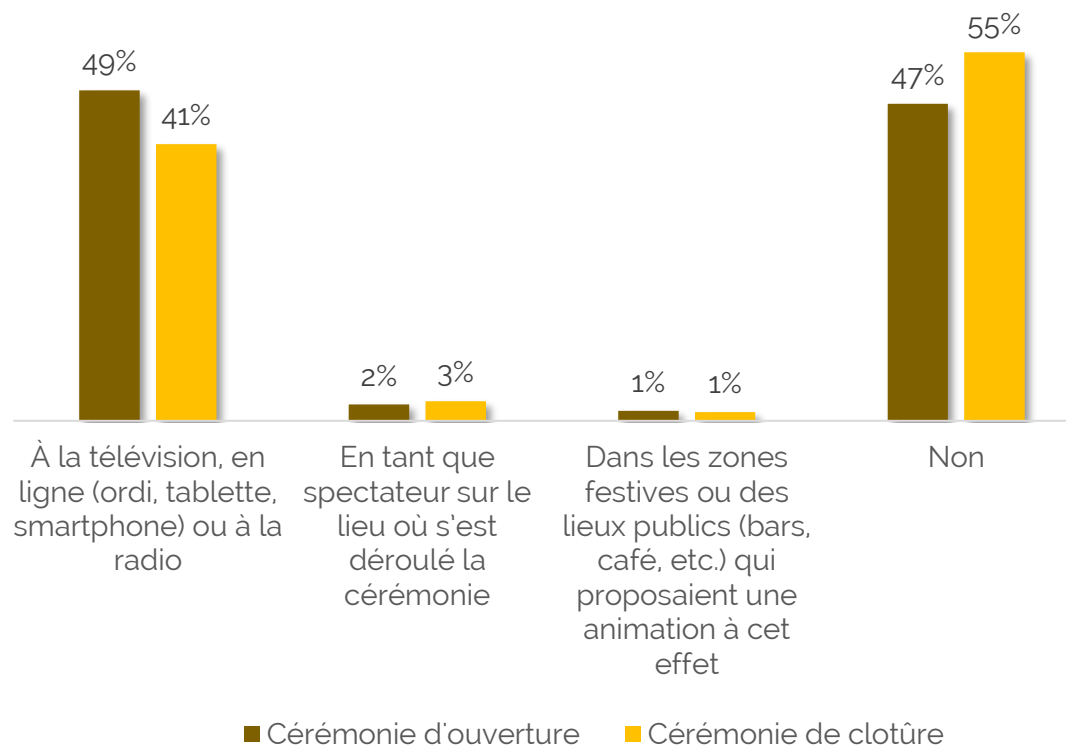
Plusieurs réponses possibles, sauf « Non » exclusif

53 %

des Français ont suivi la cérémonie d'ouverture des Jeux Olympiques de Paris 2024

45 %

des Français ont suivi la cérémonie de clôture des Jeux Olympiques de Paris 2024



Source : INJEP, ministère des sports, CRÉDOC, Enquête quantitative sur les Jeux Olympiques et Paralympiques 2024, septembre 2024 (vague 2)

Champ : Ensemble des Français âgés de 15 ans et plus

2. L'engouement pour les cérémonies d'ouverture et de clôture

Janvier 2025

Un suivi des cérémonies d'ouverture ou de clôture des JO quasi-identique chez les femmes et les hommes, mais très différencié en fonction des revenus, de l'âge, de la région et de la sportivité

Vague 2

NB : Que ce soit pour la cérémonie d'ouverture ou de clôture, les profils socio-démographiques sont similaires comparés à la vague 1. Nous fournissons donc le détail socio-démographique d'une variable composite, prenant en compte les cérémonies d'ouverture et/ou de clôture.

Avez-vous suivi la cérémonie d'ouverture et/ou la cérémonie de clôture des **Jeux Olympiques** de Paris 2024

À la télévision, en ligne (ordi, tablette, smartphone) ou à la radio (51 %)

- **Hauts revenus** (> 4000 euros par mois) (64 %) versus bas revenus (< 1200 euros par mois) (40 %)
- **70 ans et plus** (63 %) versus 15 à 24 ans (47 %)
- **Inscrit dans un club de sport** ou association sportive (61 %)
- **Ile de France** (59 %)
- **Sportifs** (57 %) versus non-sportifs (41 %)
- **Hommes** (52 %) versus femmes (49 %)
- **Bac et plus** (55 %) versus inférieur au bac (47 %)

Dans les zones festives ou fan-zones (1 %)

- *Effectifs trop faibles*

En tant que spectateur dans un lieu de compétition (2 %)

- **Sportifs au moins une fois par mois** (10 %)
- **15 à 24 ans** (8 %)
- **Inscrit dans un club ou une association sportive** (5 %)

Non (47 %)

- **Non-sportifs** (58 %)
- **Bas revenus** (53 %) versus hauts revenus (34 %)
- **25 à 39 ans** (51 %) versus 70 ans et plus (37 %)
- **Inférieur au bac** (51 %) versus bac et plus (42 %)
- **Femmes** (49 %) versus hommes (44 %)
- **Province** (50 %)

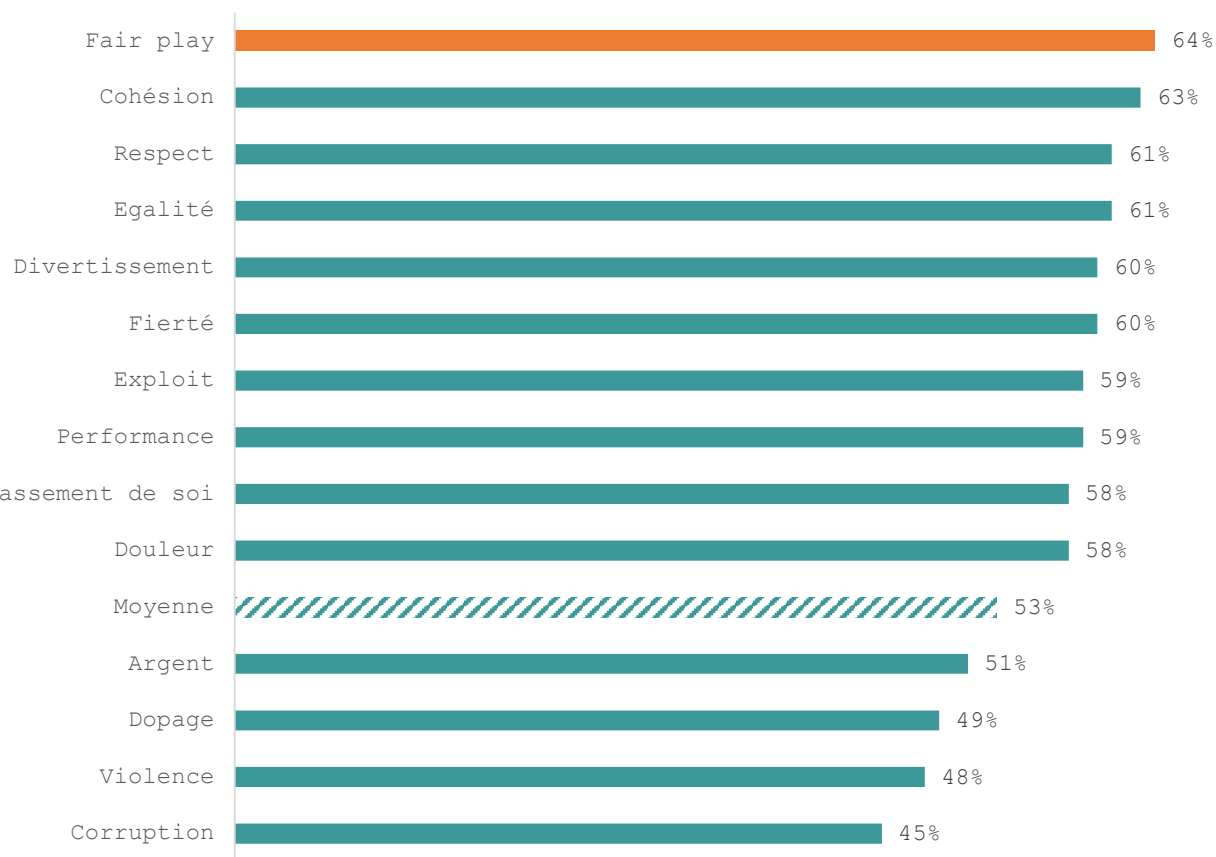
Source : INJEP, ministère des sports, CRÉDOC, Enquête quantitative sur les Jeux Olympiques et Paralympiques 2024, septembre 2024 (vague 2)

Champ : Ensemble des Français âgés de 15 ans et plus

Les personnes ayant une perception positive du sport de haut niveau indiquent logiquement plus souvent avoir suivi la cérémonie d'ouverture des JO

Vague 2

Avez-vous suivi la cérémonie d'ouverture des **Jeux Olympiques** de Paris 2024
Selon la perception du sport de haut niveau (valeurs 6 + 7 sur une échelle de 1 à 7)



A suivi la cérémonie d'ouverture des Jeux Olympiques (53 %)

Autres dimensions liées avec le suivi de la cérémonie d'ouverture des JO :

- Un fort intérêt pour le parasport (74 %)
- Un fort intérêt pour les compétitions sportives féminines (70 %)
- Un fort intérêt pour les compétitions sportives masculines (72 %)
- Estime que les JOP ont contribué au rayonnement de la France à l'international (68 %)
- Estime que les JOP ont soutenu l'économie en 2024 en France (71 %)
- Estime que les JOP ont augmenté la pratique sportive et contribueront à améliorer la santé des Français (70 %)

Source : INJEP, ministère des sports, CRÉDOC, Enquête quantitative sur les Jeux Olympiques et Paralympiques 2024, septembre 2024 (vague 2)

Champ : Ensemble des Français âgés de 15 ans et plus

2. L'engouement pour les cérémonies d'ouverture et de clôture

Janvier 2025

Deux Français sur cinq ont suivi la cérémonie d'ouverture des Jeux Paralympiques

Vague 2

Avez-vous suivi les cérémonies d'ouverture et/ou de clôture des **Jeux Paralympiques de Paris 2024** ?

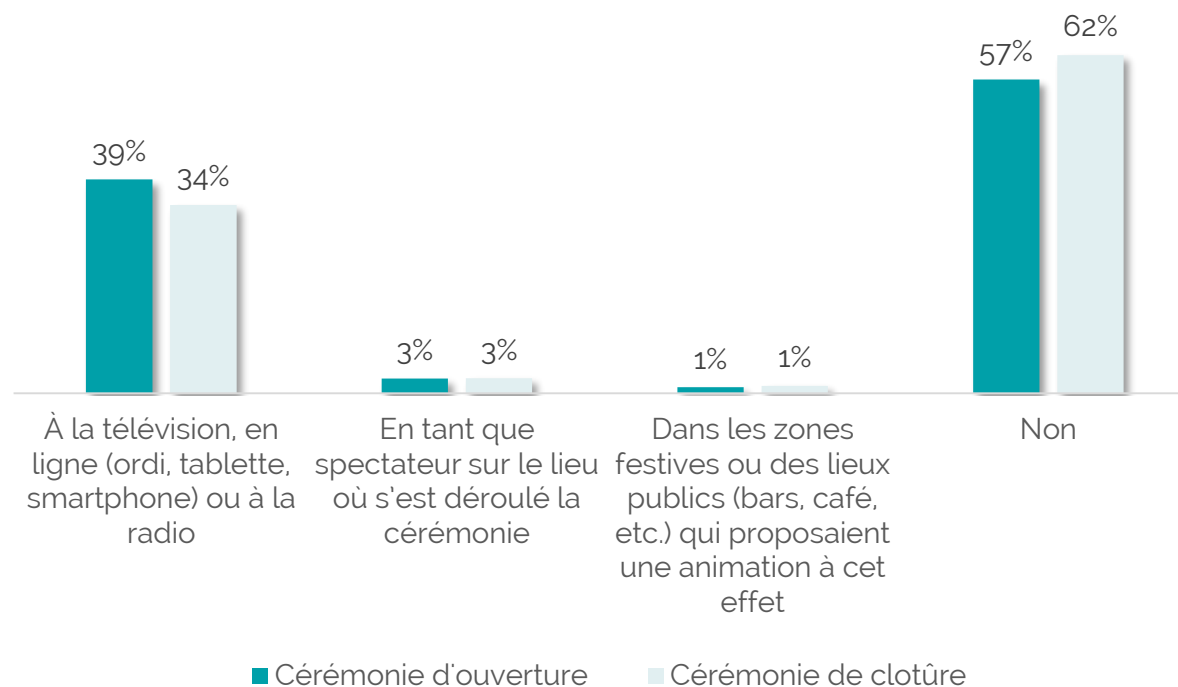
Plusieurs réponses possibles, sauf « Non » exclusif

43 %

des Français ont suivi la cérémonie d'ouverture des Jeux Paralympiques

38 %

des Français ont suivi la cérémonie de clôture des Jeux Paralympiques



Source : INJEP, ministère des sports, CRÉDOC, Enquête quantitative sur les Jeux Olympiques et Paralympiques 2024, septembre 2024 (vague 2)

Champ : Ensemble des Français âgés de 15 ans et plus

Des déterminants identiques pour le suivi des cérémonies des Jeux Olympiques et Paralympiques : l'âge, la région, les revenus et la sportivité

Vague 2

NB : Que ce soit pour la cérémonie d'ouverture ou de clôture, les profils socio-démographiques sont similaires. Nous fournissons donc le détail socio-démographique d'une variable composite, prenant en compte les cérémonies d'ouverture et/ou de clôture

Avez-vous suivi la cérémonie d'ouverture et/ou la cérémonie de clôture des **Jeux Paralympiques de Paris 2024** ?

À la télévision, en ligne (ordi, tablette, smartphone) ou à la radio (41 %)

- **Inscrit dans un club de sport** ou association sportive (52 %)
- **Ile de France** (51 %)
- **70 ans et plus** (55 %) versus 15 à 24 ans (37 %)
- **Hauts revenus** (> 4000 euros par mois) (51 %) versus bas revenus (< 1200 euros par mois) (34 %)
- **Sportifs** (47 %) versus non-sportifs (33 %)
- **Hommes** (43 %) versus femmes (40 %)
- **Bac et plus** (43 %) versus inférieur au bac (40 %)

Dans les zones festives ou fan-zones (1 %)

- *Effectifs trop faibles*

En tant que spectateur dans un lieu de compétition (2 %)

- **15 à 24 ans** (8 %)
- **Sportifs au moins une fois par mois** (7 %)
- **Inscrit dans un club ou une association sportive** (7 %)

Non (56 %)

- **Non-sportifs** (66 %)
- **25 à 39 ans** (62 %) versus 70 ans et plus (45 %)
- **Inférieur au bac** (58 %) versus bac et plus (53 %)
- **Femmes** (58 %) versus hommes (53 %)
- **Province** (58 %) versus Ile de France (43 %)

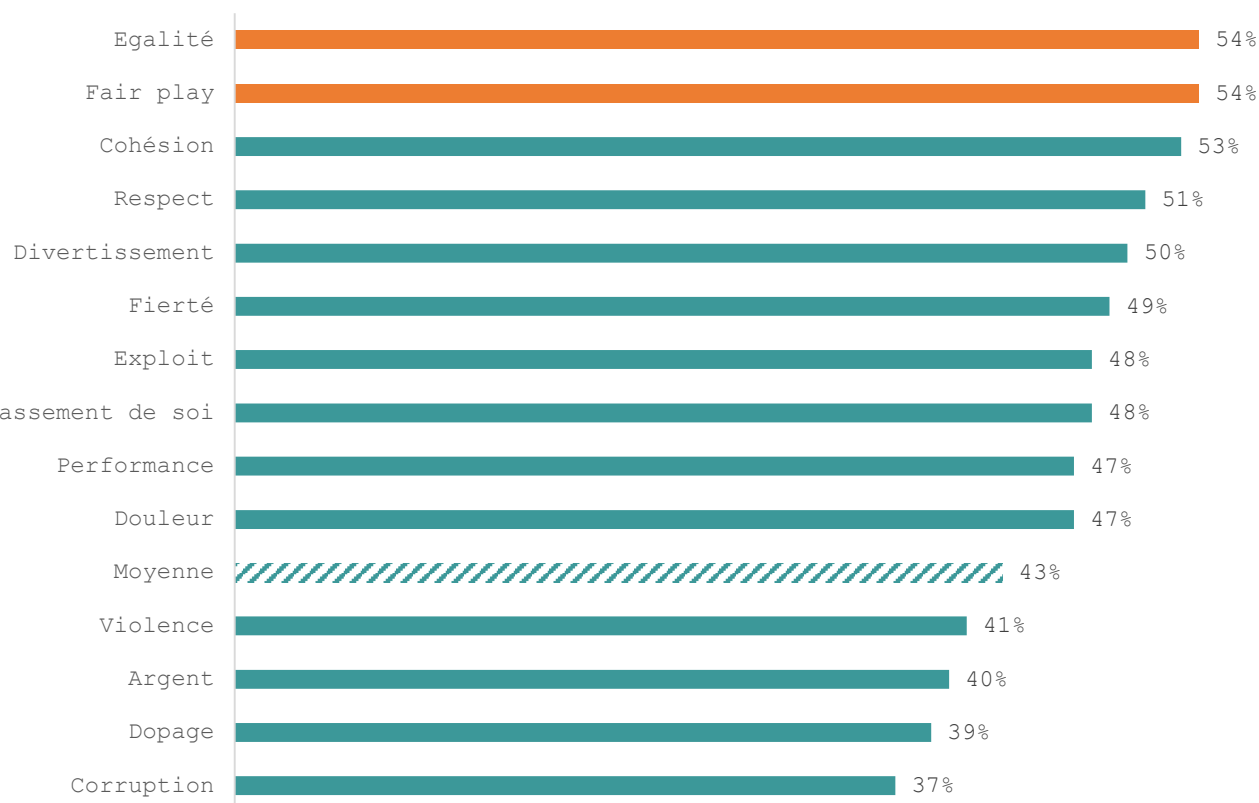
2. L'engouement pour les cérémonies d'ouverture et de clôture

Janvier 2025

Les personnes associant des notions comme l'égalité et le fair-play au sport de haut niveau ont davantage suivi la cérémonie d'ouverture des Jeux Paralympiques

Vague 2

Avez-vous suivi la cérémonie d'ouverture des **Jeux Paralympiques** de Paris 2024 ?
Selon la perception du sport de haut niveau (valeurs 6 + 7 sur une échelle de 1 à 7)



A suivi la cérémonie d'ouverture des Jeux Paralympiques (43 %)

Autres dimensions liées avec le suivi de la cérémonie d'ouverture des JP :

- Un fort intérêt pour le parasport (69 %)
- Un fort intérêt pour les compétitions sportives féminines (64 %)
- Un fort intérêt pour les compétitions sportives masculines (61 %)
- Estime que les JOP ont contribué au rayonnement de la France à l'international (57 %)
- Estime que les JOP ont soutenu l'économie en 2024 en France (62 %)
- Estime que les JOP ont augmenté la pratique sportive et contribueront à améliorer la santé des Français (60 %)

Source : INJEP, ministère des sports, CRÉDOC, Enquête quantitative sur les Jeux Olympiques et Paralympiques 2024, septembre 2024 (vague 2)

Champ : Ensemble des Français âgés de 15 ans et plus

2. L'engouement pour les cérémonies d'ouverture et de clôture

Janvier 2025

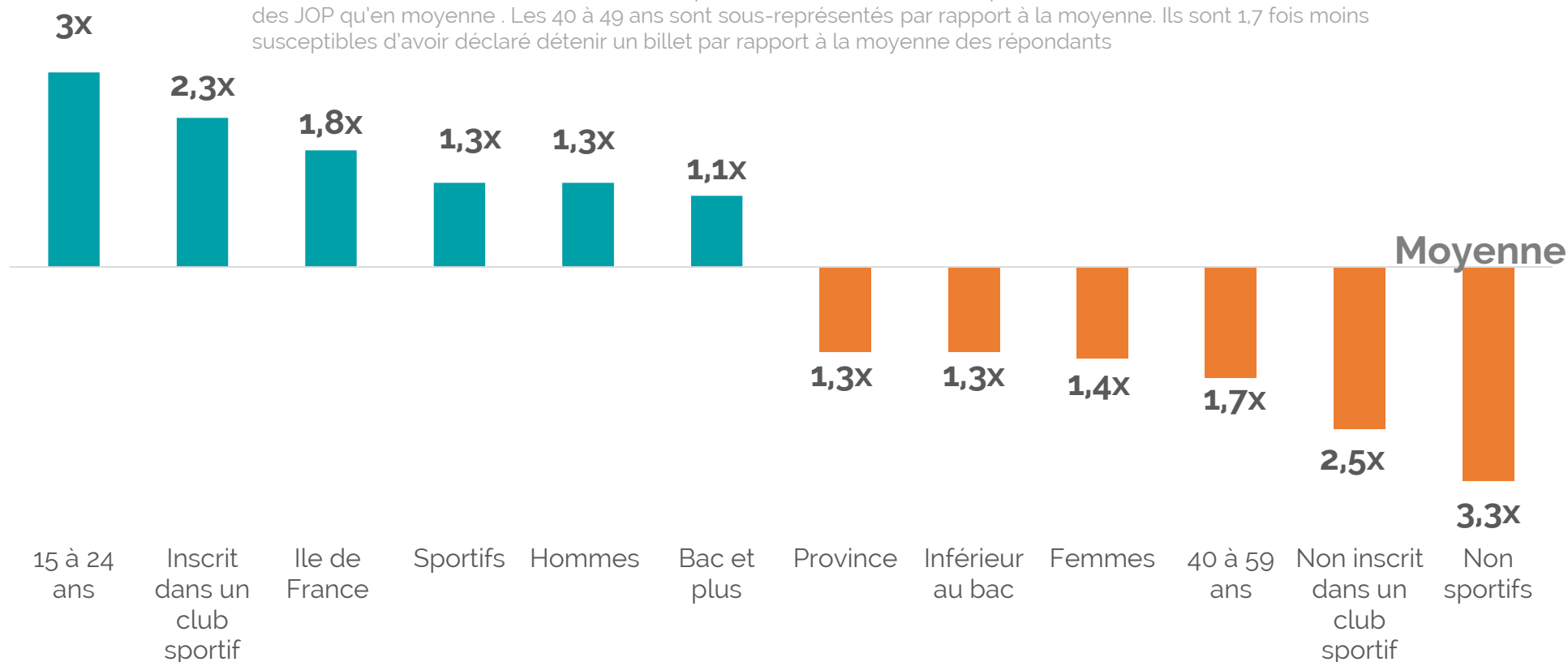
Les jeunes, les membres d'un club sportif et les habitants d'Île-de-France étaient les plus susceptibles de posséder un billet pour assister à une cérémonie des JOP

Vague 2

Étiez-vous muni(e) de billets pour assister à une cérémonie (ouverture et/ou clôture) des Jeux Olympiques et Paralympiques de Paris 2024 ?

Groupes socio-démographiques sous ou sur-représentés par rapport à la moyenne des répondants

Lecture : Les 15 à 24 ans ont déclaré 3,0 fois plus souvent détenir un billet pour la cérémonie d'ouverture/clôture des JOP qu'en moyenne. Les 40 à 49 ans sont sous-représentés par rapport à la moyenne. Ils sont 1,7 fois moins susceptibles d'avoir déclaré détenir un billet par rapport à la moyenne des répondants



Source : INJEP, ministère des sports, CRÉDOC, Enquête quantitative sur les Jeux Olympiques et Paralympiques 2024, septembre 2024 (vague 2)

Champ : Personnes ayant suivi la ou les cérémonies des JOP à la télévision, sur place ou depuis une fan-zone (n = 2649)

3. Le public des compétitions des Jeux Olympiques

3. Le public des compétitions des Jeux Olympiques

Janvier 2025

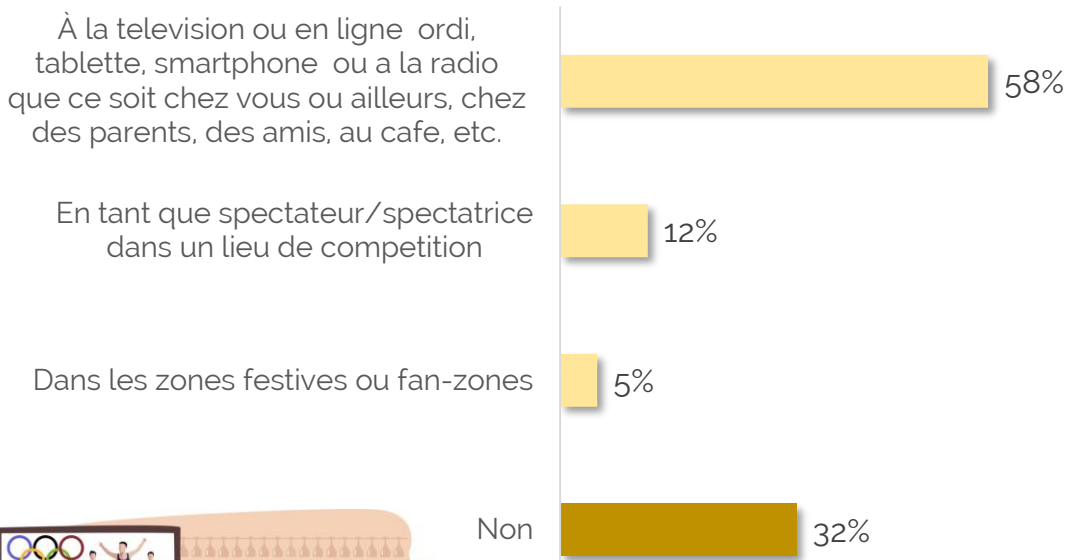
Sept Français sur dix ont suivi les Jeux Olympiques, principalement à la télévision ou en ligne, mais également comme spectateurs ou dans les fan-zones

Vague 1

Avez-vous **l'intention de suivre** les compétitions des **Jeux Olympiques** de Paris de 2024 ?

Plusieurs réponses possibles, sauf « non » exclusif

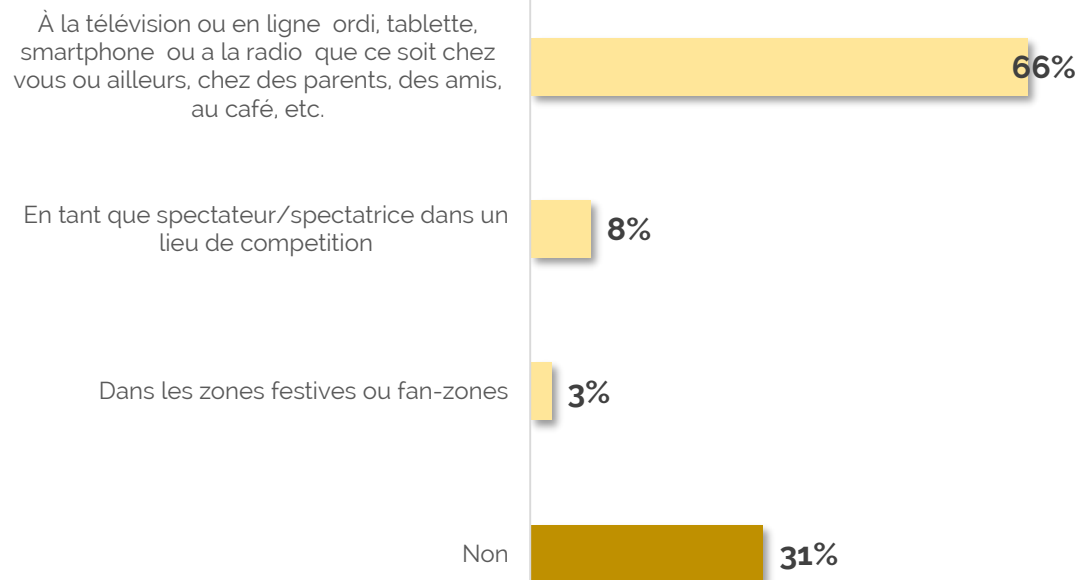
Mai 2024



Vague 2

Avez-vous **suivi** les compétitions des **Jeux Olympiques** de Paris de 2024 ?

Plusieurs réponses possibles, sauf « non » exclusif



Source : INJEP, ministère des sports, CRÉDOC, Enquête quantitative sur les Jeux Olympiques et Paralympiques, mai 2024 (vague 1) et septembre 2024 (vague 2)
Champ : Ensemble des Français âgés de 15 ans et plus



3. Le public des compétitions des Jeux Olympiques

Janvier 2025

Les jeunes ont beaucoup suivi les épreuves, à la télévision ou en ligne mais aussi relativement souvent dans les fan-zones ou les lieux de compétition

Vague 2

Avez-vous suivi les compétitions des **Jeux Olympiques** de Paris de 2024 ?

À la télévision, en ligne (ordi, tablette, smartphone) ou à la radio (66 %)

- **Hauts revenus** (plus de 4000 euros par mois (79 %) versus Bas revenus (moins de 1200 euros) (60 %)
- **Sportifs réguliers** (76 %)
- Inscrit dans un **club ou association sportive** (78 %)
- **15 à 24 ans** (70 %) et **70 ans et plus** (71 %) versus 25 à 39 ans (63 %)
- **Hommes** (72 %) versus Femmes (62 %)
- **Cadres** (73 %) versus **ouvriers** (58 %)
- **Bac et plus** (71 %) versus inférieur au bac (62 %)

En tant que spectateur dans un lieu de compétition (8 %)

- **Sportifs occasionnels** (21 %)
- **15 à 24 ans** (19 %) versus 40 à 59 ans (7 %)
- Résidant dans **l'agglomération parisienne** (19 %) versus **communes rurales** (4 %)
- **Cadres** (16 %) versus **employés** (9 %)
- Inscrit dans un **club ou association sportive** (17 %)
- **Bac et plus** (12 %) versus inférieur au bac (5 %)

Dans les zones festives ou fan-zones (3 %)

- Résidant dans **l'agglomération parisienne** (7 %)
- **15 à 24 ans** (6 %) versus 40 à 59 ans (2 %)
- Inscrit dans un **club ou association sportive** (5 %)

Non (31 %)

- **Femmes** (36 %) versus **Hommes** (25 %)
- **Bas revenus** (moins de 1200 euros par mois (35 %) versus Hauts revenus (plus de 4000 euros) (18 %)
- **60 à 69 ans** (35 %) versus **15 à 24 ans** (21 %)
- **Inférieur au bac** (36 %) versus **Bac et plus** (26 %)
- **Communes rurales** (38 %) versus **agglomération parisienne** (23 %)

Source : INJEP, ministère des sports, CRÉDOC, Enquête quantitative sur les Jeux Olympiques et Paralympiques 2024, septembre 2024 (vague 2)
Champ : Ensemble des Français âgés de 15 ans et plus

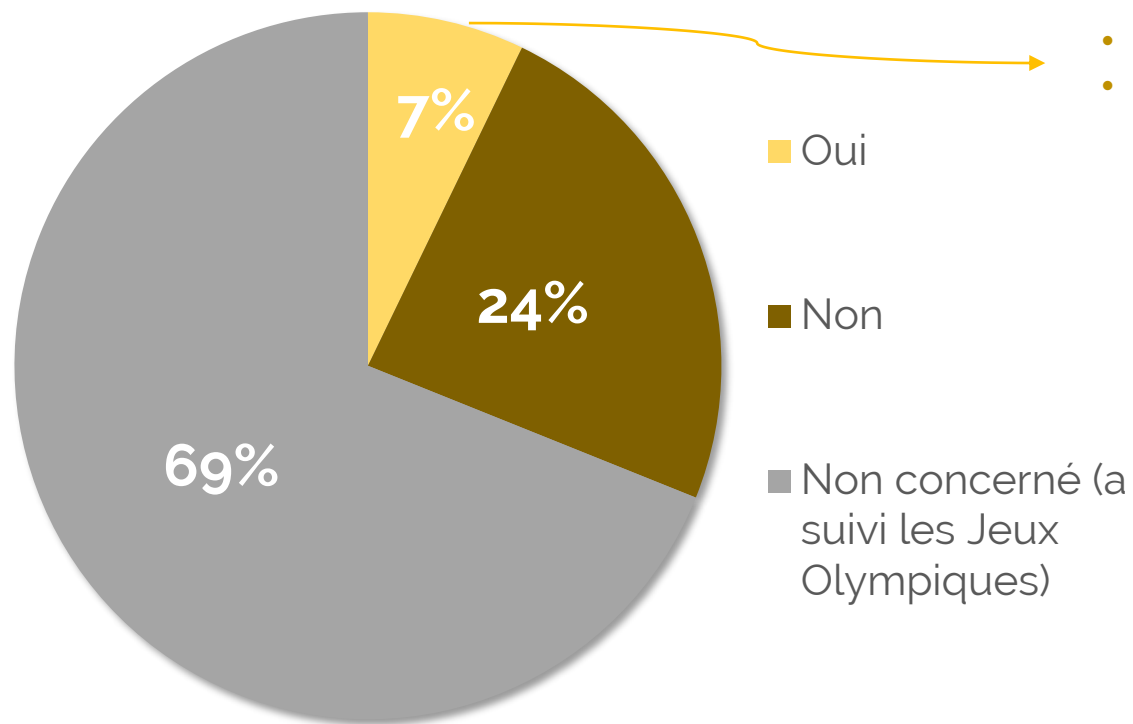
3. Le public des compétitions des Jeux Olympiques

Janvier 2025

7 % des Français qui n'ont pas suivi les compétitions des Jeux Olympiques se sont tout de même intéressés au tableau des médailles

Vague 2

Vous dites que vous n'avez pas suivi les compétitions des **Jeux Olympiques**, vous êtes-vous toutefois intéressés au tableau des médailles ?



- **70 ans et plus** (11 %) versus **25 à 39 ans** (5 %)
- *Pas d'autres différences sociodémographiques notables*

Source : INJEP, ministère des sports, CRÉDOC, Enquête quantitative sur les Jeux Olympiques et Paralympiques 2024, septembre 2024 (vague 2)
Champ : Ensemble des Français âgés de 15 ans et plus

3. Le public des compétitions des Jeux Olympiques

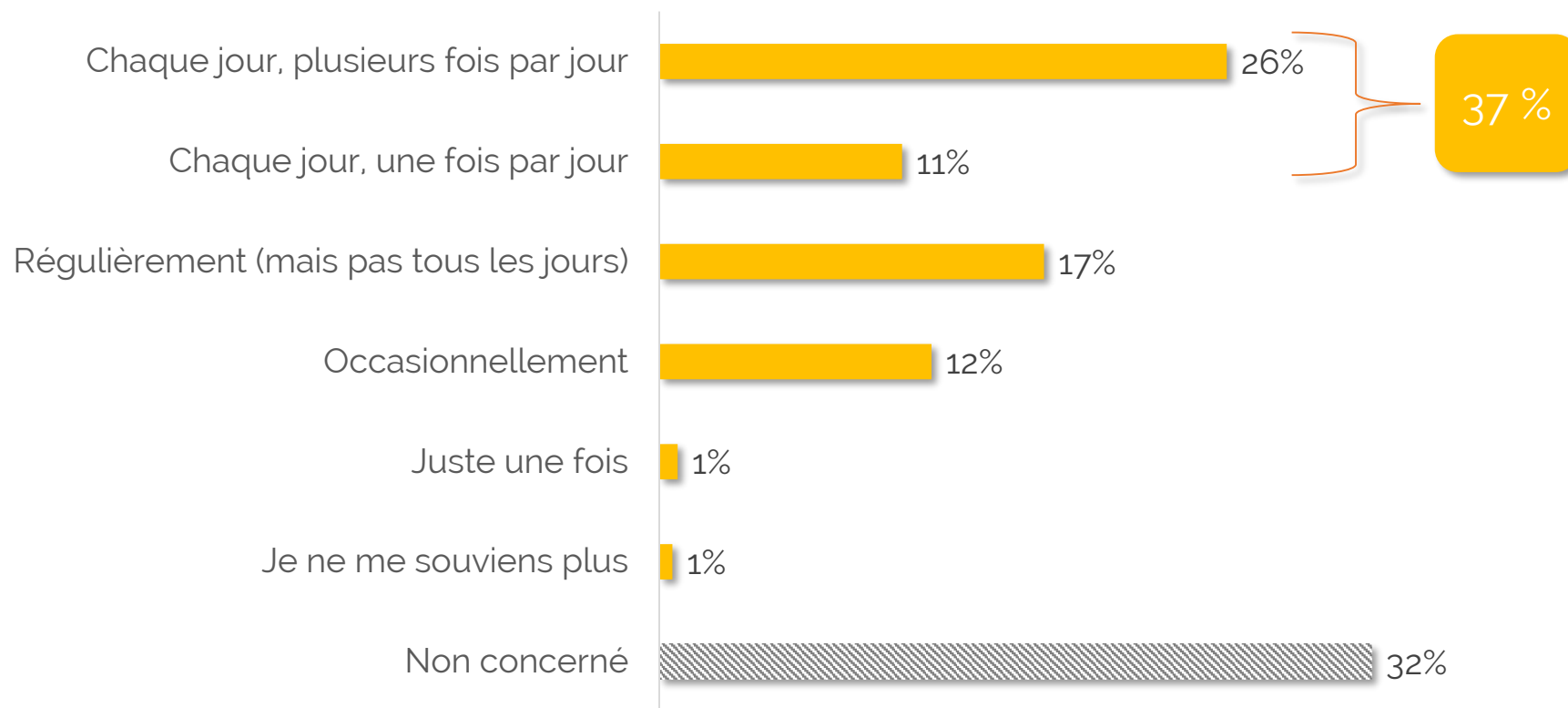
Janvier 2025

Près de 40 % des Français ont suivi les Jeux Olympiques au moins une fois par jour



Vague 2

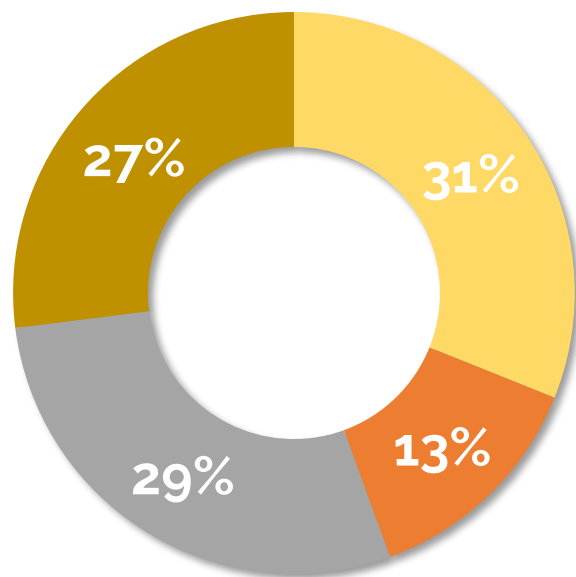
À quelle fréquence avez-vous suivi, soit comme spectateur/spectatrice ou téléspectateur/téléspectatrice, les compétitions des **Jeux Olympiques** de Paris 2024 ?



Source : INJEP, ministère des sports, CRÉDOC, Enquête quantitative sur les Jeux Olympiques et Paralympiques 2024, septembre 2024 (vague 2)

Champ : Ensemble des Français âgés de 15 ans et plus

Typologie des spectateurs : 30 % ont suivi de façon intense les Jeux Olympiques (chaque jour plusieurs fois par jour et/ou en tant que spectateurs)



- Niveau 1 - Pas du tout suivi
- Niveau 2 - Suivi peu intense
- Niveau 3 - Suivi soutenu
- Niveau 4 - Suivi intense

Cet indicateur de suivi combine mode de suivi et fréquence :

- **Niveau 1 – Pas du tout suivi** : Si l'individu a répondu « Non » à la question « Avez-vous suivi les compétitions des Jeux Olympiques de Paris de 2024 ? »
- **Niveau 2 – Suivi peu intense** : Si l'individu a suivi « À la télévision, en ligne (ordi, tablette, smartphone) ou à la radio » les compétitions des Jeux Olympiques de Paris de 2024, et en termes de fréquence « Juste une fois » ou « Occasionnellement ».
- **Niveau 3 – Suivi soutenu** : Si l'individu a suivi « À la télévision, en ligne (ordi, tablette, smartphone) ou à la radio » les compétitions des Jeux Olympiques de Paris de 2024, et en termes de fréquence « Chaque jour, une fois par jour » ou « Régulièrement mais pas tous les jours ».
- **Niveau 4 – Suivi intense** : Si l'individu a suivi « À la télévision, en ligne (ordi, tablette, smartphone) ou à la radio » les compétitions des Jeux Olympiques de Paris de 2024, et en termes de fréquence « Chaque jour, plusieurs fois par jour ».

Sont ensuite rajoutés à ces différents niveaux :

- **Dans le niveau 3**, les individus qui étaient dans les fan-zones mais qui ne sont pas au niveau 4
- **Dans le niveau 3**, les individus qui ont suivi les compétitions des JO en tant que « spectateur dans un lieu de compétition », qui ne les ont pas suivies « À la télévision, en ligne (ordi, tablette, smartphone) ou à la radio », mais qui se sont rendus dans les fan-zones
- **Dans le niveau 4**, les individus qui ont suivi les compétitions des JO en tant que « spectateur dans un lieu de compétition », qui ne les ont pas suivies « À la télévision, en ligne (ordi, tablette, smartphone) ou à la radio », mais qui déclarent une fréquence « chaque jour, plusieurs fois par jour », « chaque jour, au moins une fois par jour », « régulièrement, mais pas tous les jours », ou « juste une fois »

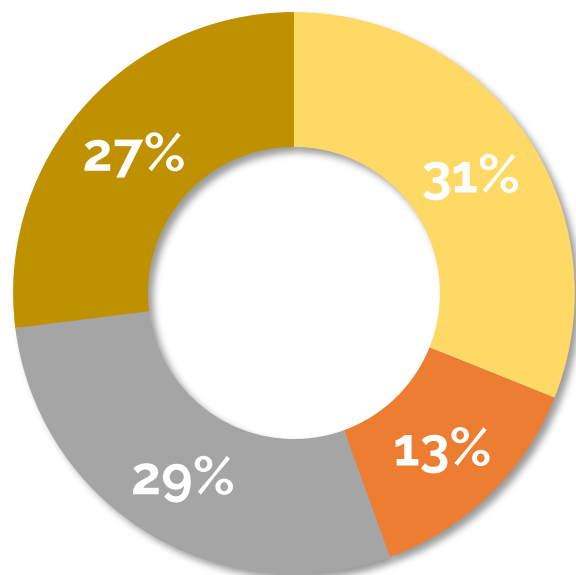
Source : INJEP, ministère des sports, CRÉDOC, Enquête quantitative sur les Jeux Olympiques et Paralympiques 2024, septembre 2024 (vague 2)

Champ : Ensemble des Français âgés de 15 ans et plus

3. Le public des compétitions des Jeux Olympiques

Janvier 2025

Les femmes, les sexagénaires, les catégories modestes, les ruraux et les non sportifs surreprésentés parmi les personnes n'ayant pas du tout suivi les Jeux Olympiques



- Niveau 1 - Pas du tout suivi
- Niveau 2 - Suivi peu intense
- Niveau 3 - Suivi soutenu
- Niveau 4 - Suivi intense

Niveau 1 – Pas du tout suivi (31 %)

Non sportifs (45 %)
Ouvriers (42 %) versus Cadres (23 %)
Communes rurales (38 %)
Inférieur au bac (36 %) versus supérieur au bac (26 %)
Femmes (36 %) versus Hommes (25 %)
60 à 69 ans (35 %) versus 15 à 24 ans (21 %)

Niveau 3 – Suivi soutenu (29 %)

15 à 24 ans (41 %)
Cadres (36 %)
Hauts revenus (>4000 euros par mois) (34 %)
Inscrits dans un club de sport ou association sportive (36 %)
Sportifs (33 %)
Supérieur au bac (32 %) versus inférieur au bac (25 %)

Niveau 2 – Suivi peu intense (13 %)

Femmes (16 %) versus Hommes (11 %)

Niveau 4 – Suivi intense (27 %)

Inscrits dans un club de sport ou association sportive (37 %)
Hauts revenus (>4000 euros par mois) (38 %)
Hommes (35 %) versus femmes (20 %)
Sportifs (32 %)
70 ans et plus (33 %) versus 25 à 39 ans (23 %)

Source : INJEP, ministère des sports, CRÉDOC, Enquête quantitative sur les Jeux Olympiques et Paralympiques 2024, septembre 2024 (vague 2)

Champ : Ensemble des Français âgés de 15 ans et plus

3. Le public des compétitions des Jeux Olympiques

Janvier 2025

22 % des personnes ayant suivi les Jeux Olympiques n'avaient pas regardé de compétitions de grands événements sportifs au cours des 12 derniers mois

Avez-vous suivi les compétitions des Jeux Olympiques de Paris de 2024 ? *

Au cours des 12 derniers mois, avez-vous regardé des compétitions de grands événements sportifs, hors Jeux Olympiques et Paralympiques (par exemple : Tour de France, Roland Garros, Championnat d'Europe de Football, Tournoi des 6 Nations etc .) quel que soit le sport ?**

	Oui	Non
Oui	78%	16%
Non	22%	84%
	100%	100%

Source : INJEP, ministère des sports, CRÉDOC, Enquête quantitative sur les Jeux Olympiques et Paralympiques 2024, septembre 2024 (vague 2)

Champ : Ensemble des Français âgés de 15 ans et plus ayant suivi les compétitions des Jeux Olympiques de Paris 2024 (N = 3 269)

* « Avez-vous suivi les compétitions des Jeux Olympiques de Paris de 2024 » : la modalité « Oui » correspond à la modalité « A la télévision, en ligne » ou « En tant que spectateur/spectatrice dans un lieu de compétition » ou « Dans les zones festives » tandis que la modalité « Non » correspond à la modalité « Non »

** « Au cours des 12 derniers mois, avez-vous regardé des compétitions de grands événements sportifs, hors Jeux Olympiques et Paralympiques » : la modalité « Oui » correspond à la modalité « Oui, en tant que spectateur/spectatrice » ou « Oui, en tant que téléspectateur/téléspectatrice » tandis que la modalité « Non » correspond à la modalité « Non, pas au cours des douze derniers mois » ou « Non, je ne m'intéresse pas du tout à ce type d'évènement ».

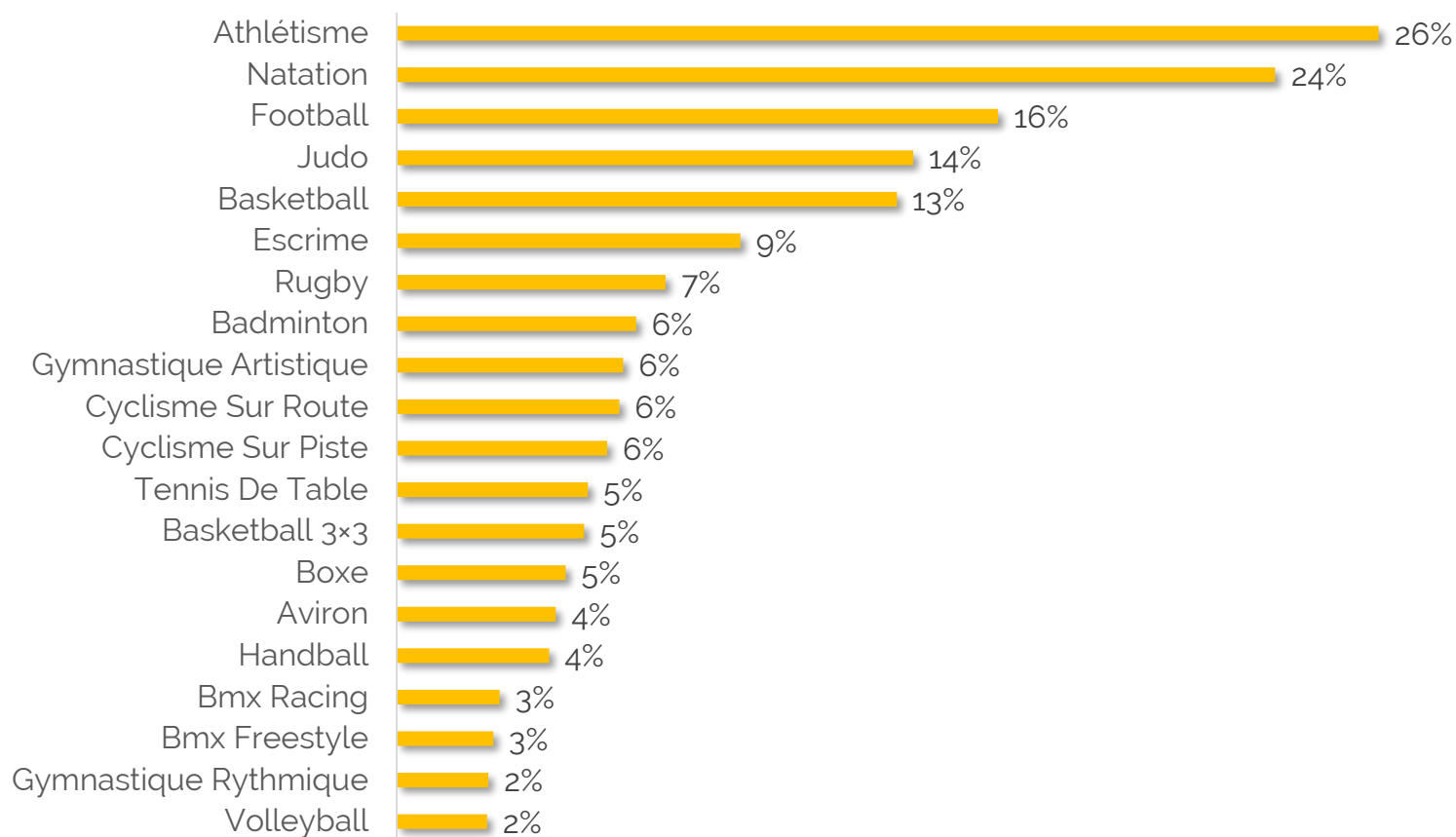
3. Le public des compétitions des Jeux Olympiques

Janvier 2025

L'athlétisme et la natation les plus suivis, avant le football, le judo et le basketball

Vague 2

Quelle(s) discipline(s) **olympique(s)** avez-vous le plus suivie(s) ? Top 20



Source : INJEP, ministère des sports, CRÉDOC, Enquête quantitative sur les Jeux Olympiques et Paralympiques 2024, septembre 2024 (vague 2)
Champ : Ensemble des Français âgés de 15 ans et plus

3. Le public des compétitions des Jeux Olympiques

Janvier 2025

L'athlétisme, le football et le judo ont été suivis notamment par les hommes alors que les femmes s'intéressaient davantage à la natation

Vague 2

Quelle(s) discipline(s) **olympique(s)** avez-vous le plus suivie(s) ? Top 4

Athlétisme (26 %)

- **Hauts revenus** (> 4000 euros par mois) (33 %) versus bas revenus (< 1200 euros par mois) (20 %)
- **70 ans et plus** (33 %) versus **15 à 24 ans** (22 %)
- **Sportifs** (30 %)
- **Hommes** (32 %) versus femmes (22 %)
- **Ile de France** (32 %) versus province (25 %)

Natation (24 %)

- **Hauts revenus** (> 4000 euros par mois) (31 %) versus bas revenus (< 1200 euros par mois) (15 %)
- **70 ans et plus** (28 %) versus 15 à 24 ans (19 %)
- **Femmes** (27 %) versus hommes (20 %)
- **Bac et plus** (27 %) versus inférieur au bac (20 %)

Football (16 %)

- **Hommes** (24 %) versus femmes (9 %)
- **15 à 24 ans** (24 %) versus 70 ans et plus (12 %)
- **Inscrit dans un club sportif** (19 %)
- **Bas revenus** (< 1200 euros par mois) (19 %) versus hauts revenus (> 4000 euros par mois) (16 %)

Judo (14 %)

- **Classe moyenne supérieure** (entre 2500 euros et 4000 euros par mois) (20 %) versus bas revenus (<1200 euros par mois) (5 %)
- **Hommes** (16 %) versus femmes (11 %)
- **Sportifs** (16 %)

Source : INJEP, ministère des sports, CRÉDOC, Enquête quantitative sur les Jeux Olympiques et Paralympiques 2024, septembre 2024 (vague 2)

Champ : Ensemble des Français âgés de 15 ans et plus

3. Le public des compétitions des Jeux Olympiques

Janvier 2025

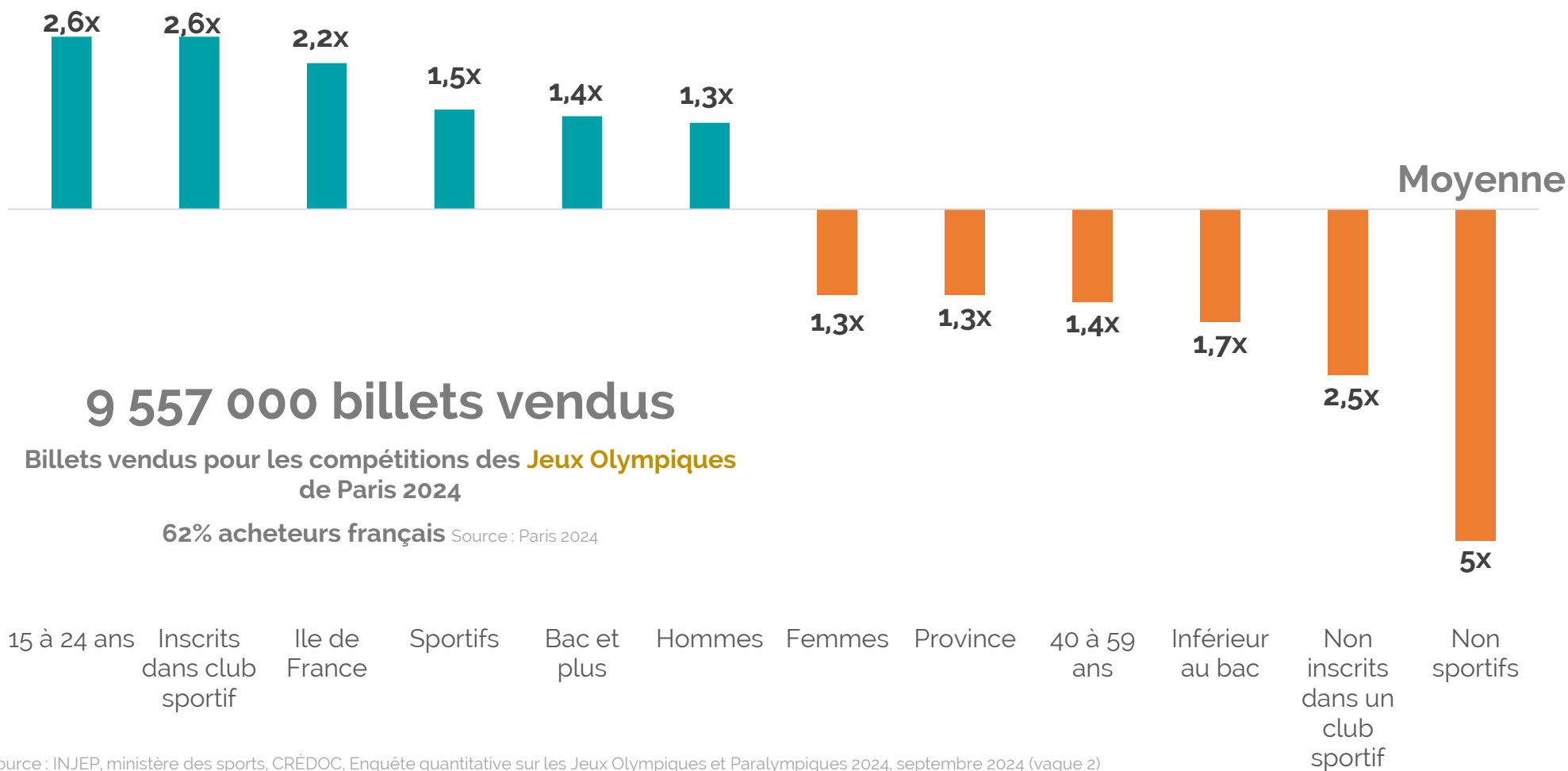
Les 15 à 24 ans, les membres d'un club sportif et les habitants d'Île-de-France possédant plu souvent un billet pour assister à une compétition des Jeux Olympiques 2024

Étiez-vous muni(e) de billets pour assister à une ou des compétitions des **Jeux Olympiques** de Paris 2024 ?

Groupes socio-démographiques sous ou sur-représentés par rapport à la moyenne des répondants

Lecture : Les 15 à 24 ans ont déclaré 2,6 fois plus souvent détenir un billet pour les Jeux Olympiques par rapport à la moyenne des répondants. Les 40 à 49 ans sont 1,4 fois moins susceptibles d'avoir déclaré détenir un billet par rapport à la moyenne des répondants

Vague 2



9 557 000 billets vendus

Billets vendus pour les compétitions des **Jeux Olympiques** de Paris 2024

62% acheteurs français Source : Paris 2024

Source : INJEP, ministère des sports, CRÉDOC, Enquête quantitative sur les Jeux Olympiques et Paralympiques 2024, septembre 2024 (vague 2)
Champ : Ensemble des Français âgés de 15 ans et plus

3. Le public des compétitions des Jeux Olympiques

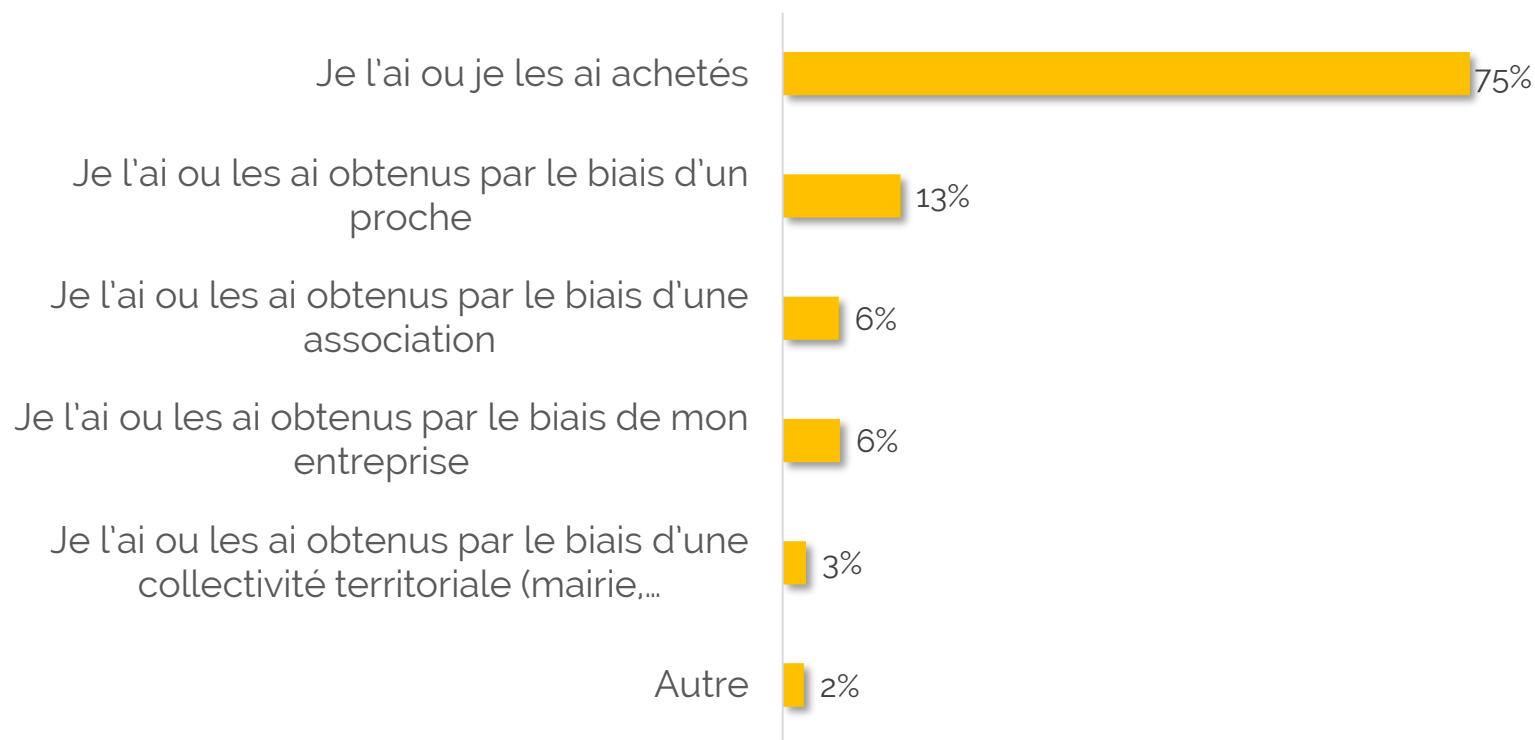
Janvier 2025

Un détenteur de billet(s) sur six l'a obtenu via son entreprise, une association ou une collectivité territoriale



Vague 2

Comment aviez-vous obtenu ce(s) billet(s) ?



Source : INJEP, ministère des sports, CRÉDOC, Enquête quantitative sur les Jeux Olympiques et Paralympiques 2024, septembre 2024 (vague 2)
Champ : Ensemble des Français âgés de 15 ans et plus détenant un billet pour assister à une ou des compétitions des Jeux Olympiques de Paris 2024 (N = 658)

4. Le public des compétitions des Jeux Paralympiques

4. Le public des compétitions des Jeux Paralympiques

Janvier 2025

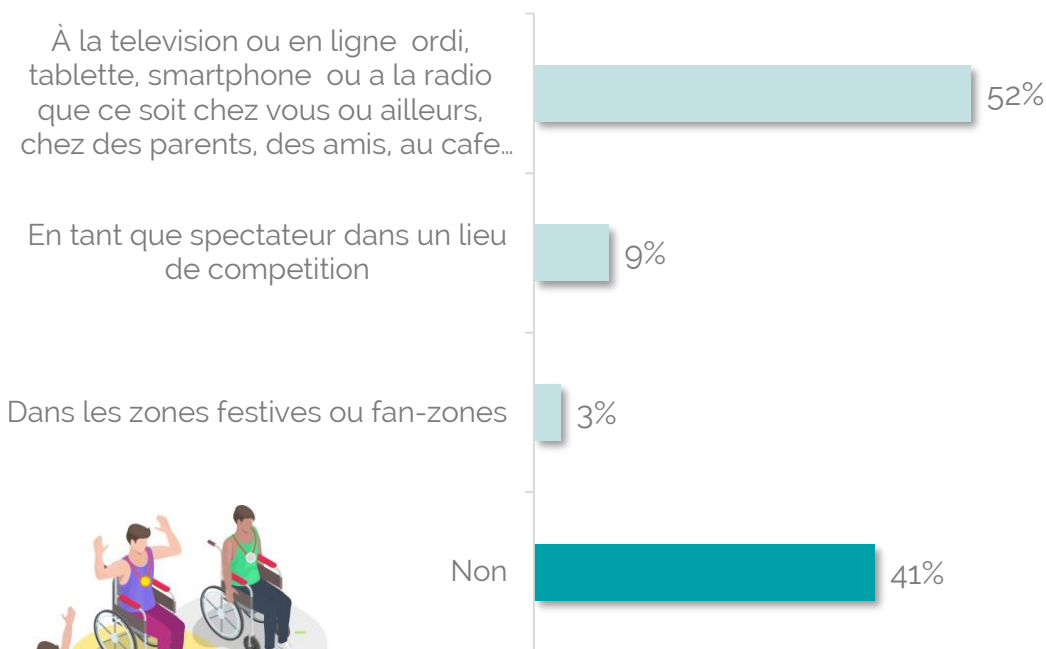
Six Français sur dix ont suivi les Jeux Paralympiques, principalement à la télévision ou en ligne, mais également comme spectateurs ou dans les fan-zones

Vague 1

Avez-vous **l'intention de suivre** les compétitions des Jeux Paralympiques de Paris de 2024 ?

Plusieurs réponses possibles, sauf « non » exclusif

Mai 2024

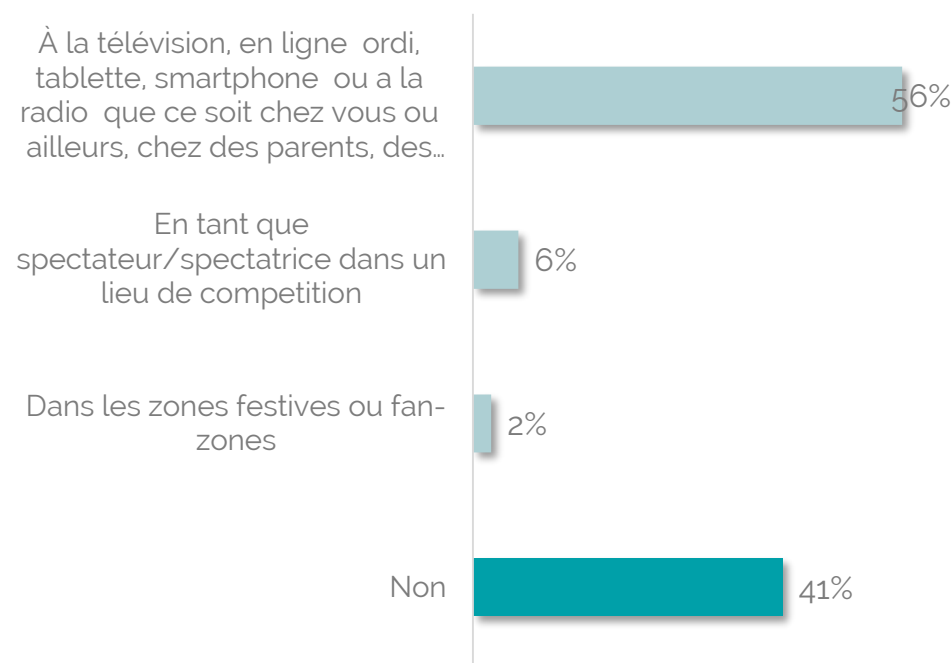


Vague 2

Avez-vous **suivi** les compétitions des Jeux Paralympiques de Paris de 2024 ?

Plusieurs réponses possibles, sauf « non » exclusif

Septembre 2024



Source : INJEP, ministère des sports, CRÉDOC, Enquête quantitative sur les Jeux Olympiques et Paralympiques 2024, mai 2024 (vague1), septembre 2024 (vague2)
Champ : Ensemble des Français âgés de 15 ans et plus

Les non sportifs, les ouvriers, les 40-59 ans et les femmes surreprésentées parmi les personnes n'ayant pas suivi les Jeux Paralympiques

Vague 2

Avez-vous suivi les compétitions des **Jeux Paralympiques** de Paris de 2024 ?

À la télévision, en ligne (ordi, tablette, smartphone) ou à la radio (56 %)

- Inscrit dans un **club ou association sportive** (68 %)
- **Hauts revenus** (65 %) (> 4000 euros mensuels) versus **bas revenus** (<1200 euros mensuels) (51 %)
- **70 ans et plus** (63 %) versus 25-39 ans (51 %)
- **Hommes** (61 %) versus Femmes (52 %)
- **Bac et plus** (59 %) versus inférieur au bac (53 %)

Dans les zones festives ou fan-zones (2 %)

- **15-24 ans** (7 %) versus 40-59 ans (2 %)
- Inscrit dans un **club ou association sportive** (6 %)

En tant que spectateur dans un lieu de compétition (6 %)

- **Sportifs occasionnels** (17 %)
- **15-24 ans** (16 %) versus 40-59 ans (4 %)
- Résidant dans **l'agglomération parisienne** (15 %) versus dans des communes rurales (4 %)
- Inscrit dans un **club ou association sportive** (13 %)
- **Cadres** (12 %) versus employés (7 %)
- **Bac et plus** (8 %) versus inférieur au bac (3 %)
- **Hommes** (7 %) versus Femmes (5 %)

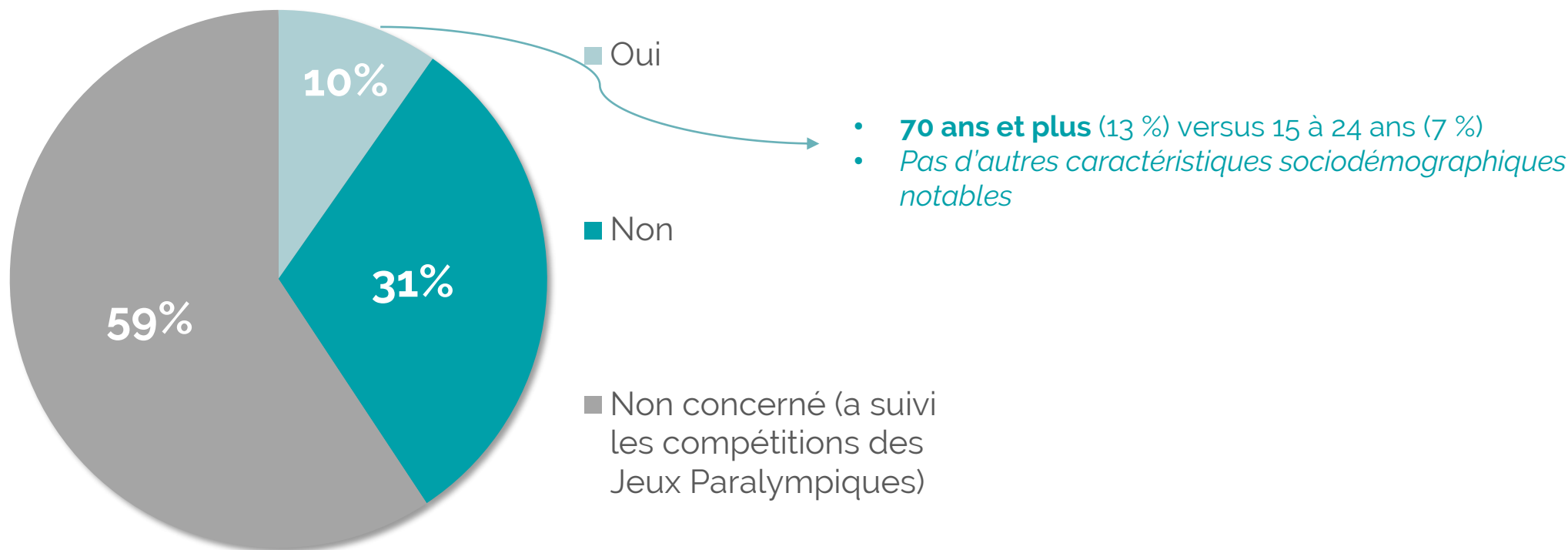
Non (41 %)

- **Non sportifs** (54 %)
- **Ouvriers** (49 %) versus Cadres (37 %)
- **Communes rurales** (47 %) versus agglomération parisienne (31 %)
- **Femmes** (45 %) versus **Hommes** (36 %)
- **40-59 ans** (45 %) versus **15-24 ans** (32 %)
- **Inférieur au bac** (44 %) versus **Bac et plus** (38 %)

Un Français sur dix a tout de même suivi le tableau des médailles sans avoir suivi les compétitions des Jeux Paralympiques

Vague 2

Vous dites que vous n'avez pas suivi les compétitions des **Jeux Paralympiques**, vous êtes-vous toutefois intéressé au tableau des médailles ?

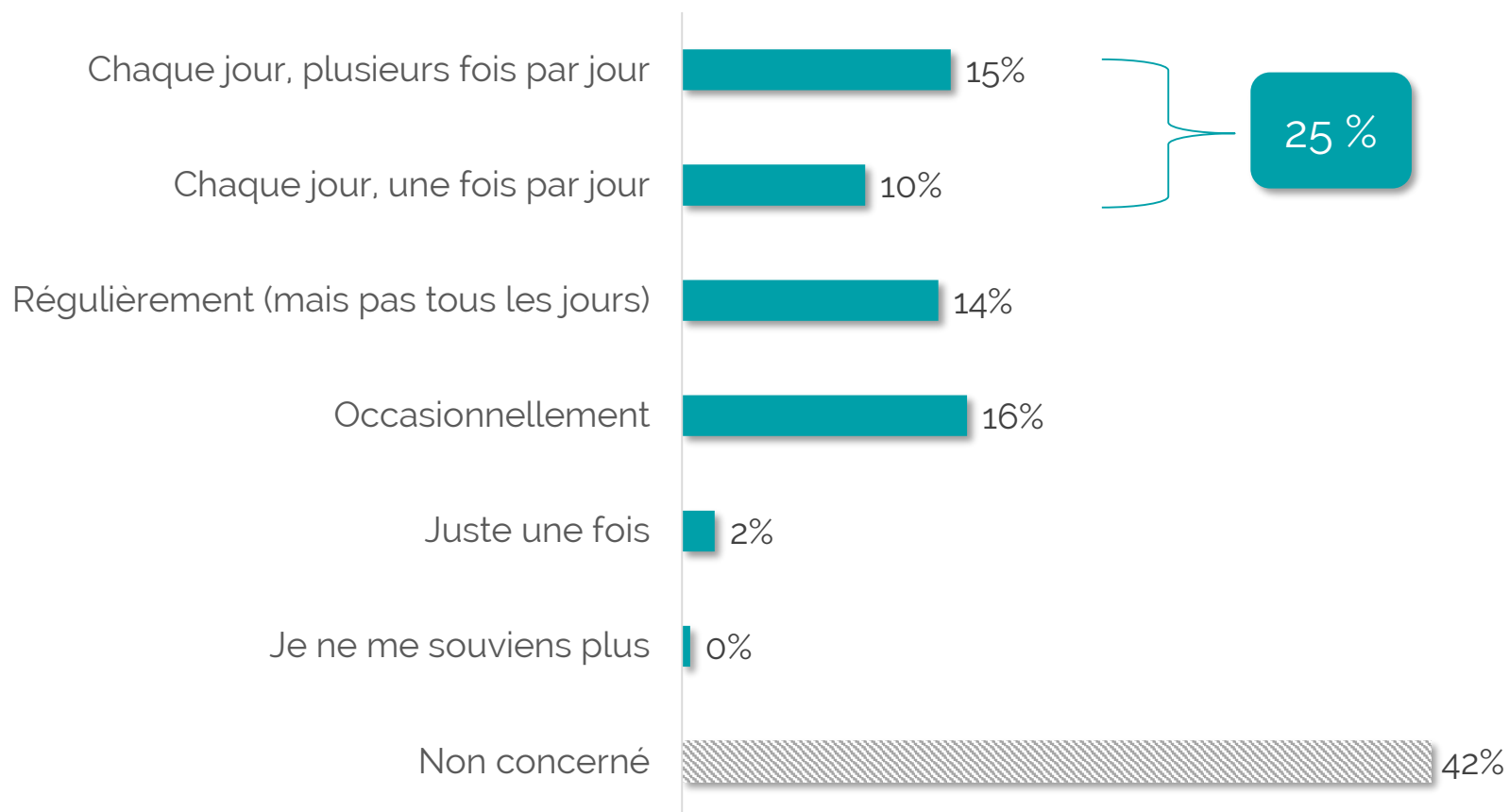


Source : INJEP, ministère des sports, CRÉDOC, Enquête quantitative sur les Jeux Olympiques et Paralympiques 2024, septembre 2024 (vague 2)
Champ : Ensemble des Français âgés de 15 ans et plus

Un quart des Français ont suivi les Jeux Paralympiques au moins une fois par jour

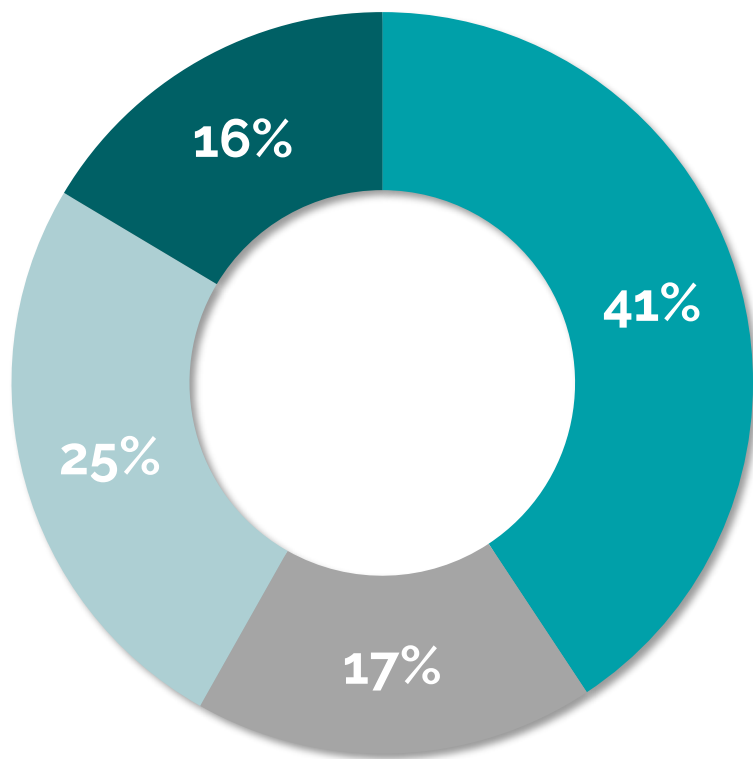
Vague 2

À quelle fréquence avez-vous suivi, soit comme spectateur/spectatrice ou téléspectateur/téléspectatrice, les compétitions des Jeux Olympiques de Paris 2024 ?



Source : INJEP, ministère des sports, CRÉDOC, Enquête quantitative sur les Jeux Olympiques et Paralympiques 2024, septembre 2024 (vague 2)
Champ : Ensemble des Français âgés de 15 ans et plus

Typologie des spectateurs : 18 % ont suivi de façon intense les Jeux Paralympiques (plusieurs fois par jour chaque jour et/ou comme spectateur)



- Niveau 1 - Pas du tout suivi
- Niveau 2 - Suivi peu intense
- Niveau 3 - Suivi soutenu
- Niveau 4 - Suivi intense

Cet indicateur de suivi combine mode de suivi et fréquence :

- **Niveau 1 – Pas du tout suivi** : Si l'individu a répondu « Non » à la question « Avez-vous suivi les compétitions des Jeux Paralympiques de Paris de 2024 ? »
- **Niveau 2 – Suivi peu intense** : Si l'individu a suivi « À la télévision, en ligne (ordi, tablette, smartphone) ou à la radio » les compétitions des Jeux Paralympiques de Paris de 2024, et en termes de fréquence « Juste une fois » ou « Occasionnellement ».
- **Niveau 3 – Suivi soutenu** : Si l'individu a suivi « À la télévision, en ligne (ordi, tablette, smartphone) ou à la radio » les compétitions des Jeux Paralympiques de Paris de 2024, et en termes de fréquence « Chaque jour, une fois par jour » ou « Régulièrement mais pas tous les jours ».
- **Niveau 4 – Suivi intense** : Si l'individu a suivi « À la télévision, en ligne (ordi, tablette, smartphone) ou à la radio » les compétitions des Jeux Paralympiques de Paris de 2024, et en termes de fréquence « Chaque jour, plusieurs fois par jour ».

Sont ensuite rajoutés à ces différents niveaux :

- **Dans le niveau 3**, les individus qui étaient dans les fan-zones mais qui ne sont pas au niveau 4
- **Dans le niveau 3**, les individus qui ont suivi les compétitions des JP en tant que « spectateur dans un lieu de compétition », qui ne les ont pas suivies « À la télévision, en ligne (ordi, tablette, smartphone) ou à la radio », mais qui se sont rendus dans les fan-zones
- **Dans le niveau 4**, les individus qui ont suivi les compétitions des JP en tant que « spectateur dans un lieu de compétition », qui ne les ont pas suivies « À la télévision, en ligne (ordi, tablette, smartphone) ou à la radio », mais qui déclarent une fréquence « chaque jour, plusieurs fois par jour », « chaque jour, au moins une fois par jour », « régulièrement, mais pas tous les jours », ou « juste une fois »

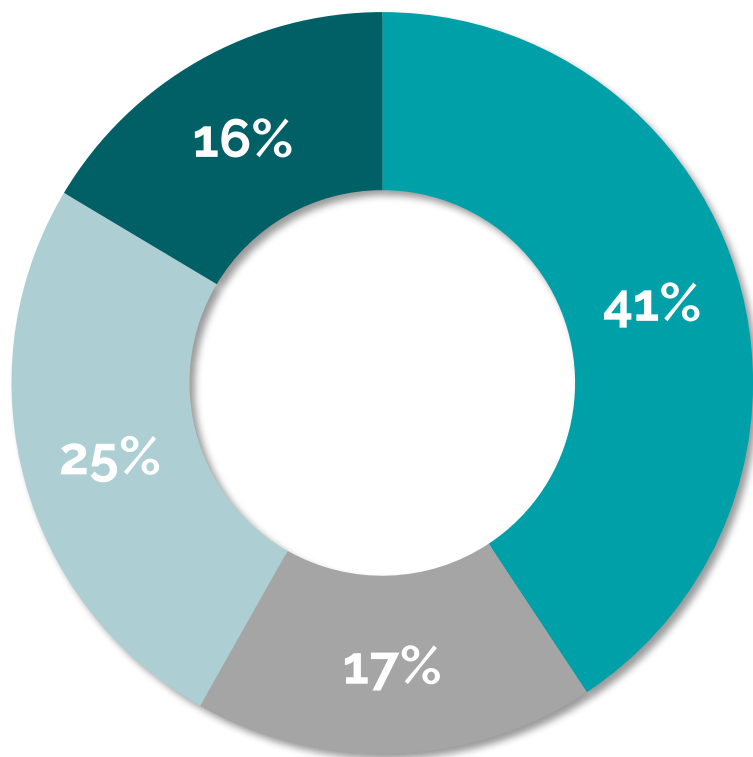
Source : INJEP, ministère des sports, CRÉDOC, Enquête quantitative sur les Jeux Olympiques et Paralympiques 2024, septembre 2024 (vague 2)

Champ : Ensemble des Français âgés de 15 ans et plus

4. Le public des compétitions des Jeux Paralympiques

Janvier 2025

Typologie des spectateurs : 41 % n'ont pas du tout suivi les Jeux Paralympiques, dont notamment les non sportifs, ruraux, femmes et catégories modestes



- Niveau 1 - Pas du tout suivi
- Niveau 2 - Suivi peu intense
- Niveau 3 - Suivi soutenu
- Niveau 4 - Suivi intense

Niveau 1 – Pas du tout suivi (41 %)

Non sportifs (54 %)
Ouvriers (49 %) versus Cadres (37 %)
Communes rurales (47 %)
Femmes (45 %) versus Hommes (36 %)
40 à 59 ans (45 %) versus 15 à 24 ans (32 %)
Inférieur au bac (44 %) versus supérieur au bac (38 %)

Niveau 3 – Suivi soutenu (25 %)

Inscrits dans un club de sport ou association sportive (37 %)
Hauts revenus (>4000 euros par mois) (33 %)
15 à 24 ans (33 %)
Sportifs (31 %)
Supérieur au bac (29 %) versus inférieur au bac (22 %)

Niveau 2 – Suivi peu intense (17 %)

Femmes (19 %) versus Hommes (15 %)

Niveau 4 – Suivi intense (16 %)

Inscrits dans un club de sport ou association sportive (21 %)
70 ans et plus (23 %)
Hommes (20 %) versus femmes (13 %)
Sportifs (18 %)

Source : INJEP, ministère des sports, CRÉDOC, Enquête quantitative sur les Jeux Olympiques et Paralympiques 2024, septembre 2024 (vague 2)

Champ : Ensemble des Français âgés de 15 ans et plus

4. Le public des compétitions des Jeux Paralympiques

Janvier 2025

48 % des personnes ayant suivi les Jeux Paralympiques n'avaient pas regardé de rencontre de parasport au cours des 12 derniers mois

Avez-vous suivi les compétitions des Jeux Paralympiques de Paris de 2024 ? *

Au cours des 12 derniers mois, avez-vous regardé une rencontre de parasport hors Jeux Olympiques et Paralympiques ?**
(Un match, un tournoi, une compétition, quel que soit le sport comme par exemple le championnat d'Europe d'Escrime fauteuil, Championnat d'Europe de para natation, Deaf Champions League, Handisport Open Paris, etc.)

	Oui	Non
Oui	52%	7%
Non	48%	93%
	100%	100%

Source : INJEP, ministère des sports, CRÉDOC, Enquête quantitative sur les Jeux Olympiques et Paralympiques 2024, septembre 2024 (vague 2)

Champ : Ensemble des Français âgés de 15 ans et plus ayant suivi les compétitions des Jeux Paralympiques de Paris 2024 (N = 2 834)

* « Avez-vous suivi les compétitions des Jeux Paralympiques de Paris de 2024 » : la modalité « Oui » correspond à la modalité « A la télévision, en ligne » ou « En tant que spectateur/spectatrice dans un lieu de compétition » ou « Dans les zones festives » tandis que la modalité « Non » correspond à la modalité « Non »

** « Au cours des 12 derniers mois, avez-vous regardé une rencontre de parasport hors Jeux Olympiques et Paralympiques ? » : la modalité « Oui » correspond à la modalité « Oui, en tant que spectateur/spectatrice » ou « Oui, en tant que téléspectateur/téléspectatrice » tandis que la modalité « Non » correspond à la modalité « Non, pas au cours des douze derniers mois » ou « Non, je ne m'intéresse pas du tout à ce type d'évènement ».

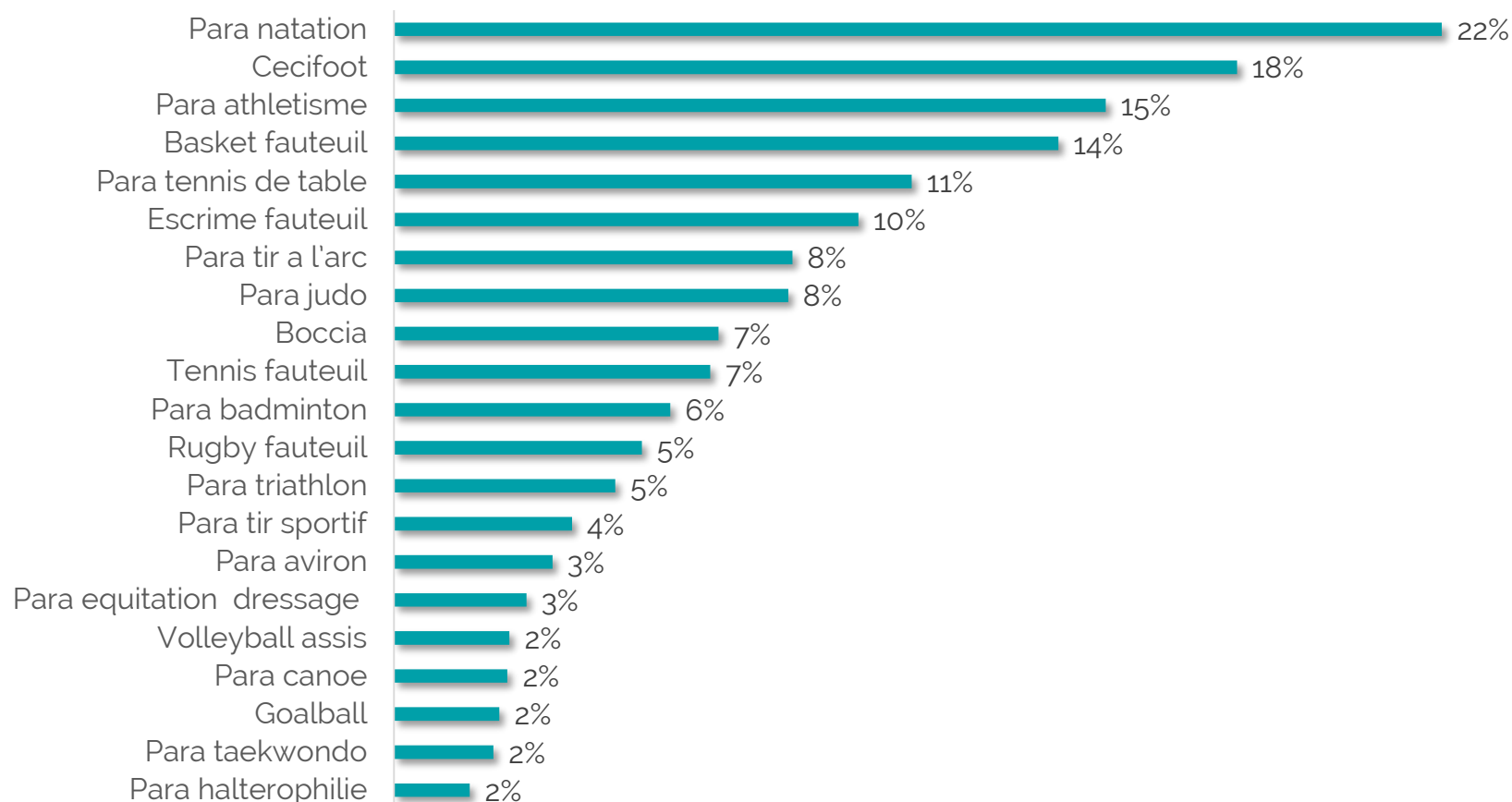
4. Le public des compétitions des Jeux Paralympiques

Janvier 2025

La para natation, le cécifoot, ainsi que le para athlétisme font partie des disciplines paralympiques les plus suivies. La boccia figure au top 10.

Vague 2

Quelle(s) discipline(s) paralympique(s) avez-vous le plus suivie(s) ? Top 20



Source : INJEP, ministère des sports, CRÉDOC, Enquête quantitative sur les Jeux Olympiques et Paralympiques 2024, septembre 2024 (vague 2)
Champ : Ensemble des Français âgés de 15 ans et plus

Les femmes ont suivi davantage la para-natation alors que les hommes se sont plus souvent intéressés au cécifoot

Vague 2

Quelle(s) discipline(s) **paralympique(s)** avez-vous le plus suivie(s) ? Top 4

Para natation (22 %)

- **70 ans et plus** (32 %) versus 15 à 24 ans (15 %)
- **Hauts revenus** (>4 000 euros par mois) (29 %) **versus bas revenus** (< 1 200 euros par mois) (15 %)
- **Femmes** (24 %) versus Hommes (19 %)
- **Bac et plus** (24 %) versus inférieur au bac (20 %)
- **Sportifs** (24 %)

Cécifoot (18 %)

- **Hommes** (23 %) versus **femmes** (12 %)
- **60 à 69 ans** (24 %) versus 25 à 39 ans (14 %)

Para athlétisme (15 %)

- **Inscrits dans un club sportif** (19 %)
- **Cadres** (19 %)
- **Ile de France** (18 %) versus province (14 %)
- **Bac et plus** (18 %) versus inférieur au bac (11 %)
- **Sportifs** (18 %)

Basket fauteuil (14 %)

- **Ile de France** (20 %) versus province (13 %)
- Inscrits dans un **club sportif** (18 %)
- **Hauts revenus** (> 4000 par mois) (17 %)
- **Sportifs** (16 %)

4. Le public des compétitions des Jeux Paralympiques

Janvier 2025

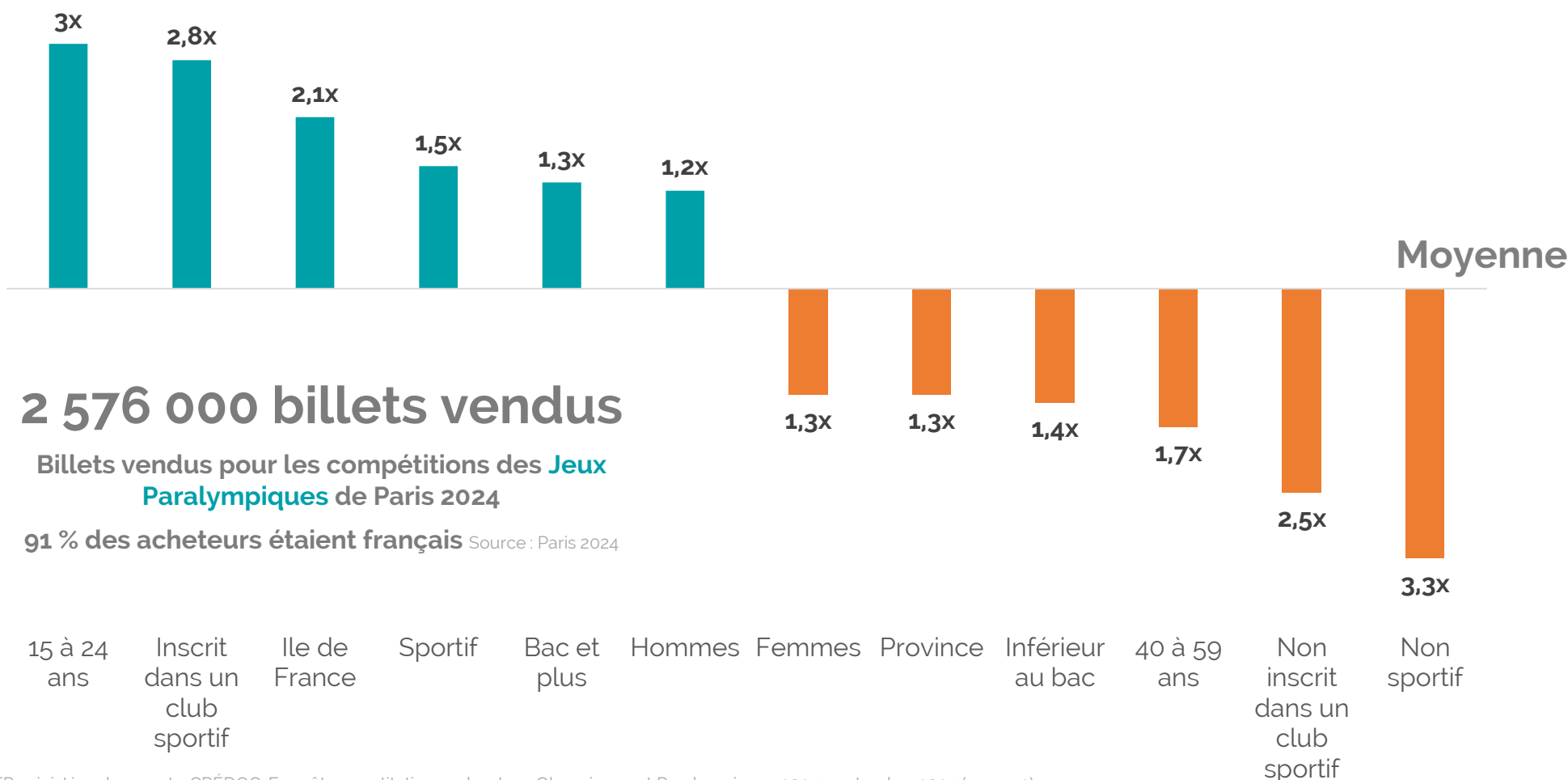
Les 15 à 24 ans, les membres d'un club sportif et les habitants d'Île-de-France possédant plus souvent un billet pour assister à une compétition des Jeux Paralympiques

Vague 2

Étiez-vous muni(e) de billets pour assister à une ou des compétitions des **Jeux Paralympiques de Paris 2024** ?

Groupes socio-démographiques sous ou sur-représentés par rapport à la moyenne des répondants

Lecture : Les 15 à 24 ans ont déclaré 3,0 fois plus souvent détenir un billet pour les Jeux Paralympiques par rapport à la moyenne des répondants. Les 40 à 49 ans sont 1,7 fois moins susceptibles d'avoir déclaré détenir un billet par rapport à la moyenne des répondants



2 576 000 billets vendus

Billets vendus pour les compétitions des **Jeux Paralympiques de Paris 2024**

91 % des acheteurs étaient français Source : Paris 2024

Source : INJEP, ministère des sports, CRÉDOC, Enquête quantitative sur les Jeux Olympiques et Paralympiques 2024, septembre 2024 (vague 2)

Champ : Ensemble des Français âgés de 15 ans et plus

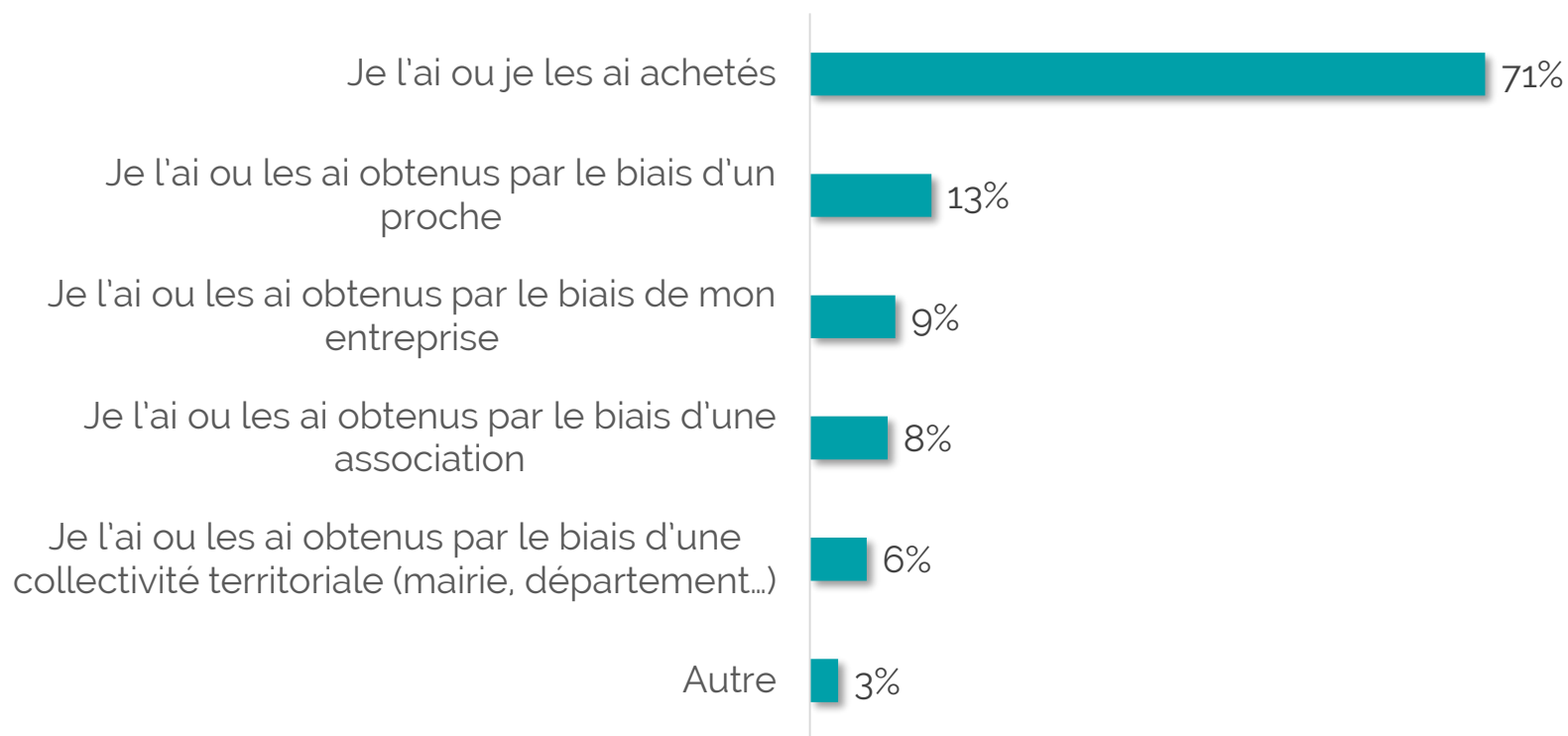
4. Le public des compétitions des Jeux Paralympiques

Janvier 2025

Plus d'un détenteur de billets sur cinq a obtenu son billet pour les compétitions des Jeux Paralympiques via son entreprise, une association ou une collectivité territoriale

Vague 2

Comment aviez-vous obtenu ce(s) billet(s) ?



Source : INJEP, ministère des sports, CRÉDOC, Enquête quantitative sur les Jeux Olympiques et Paralympiques 2024, septembre 2024 (vague 2)

Champ : Ensemble des Français âgés de 15 ans et plus détenant un billet pour assister à une ou des compétitions des Jeux Paralympiques de Paris 2024 (N = 524)

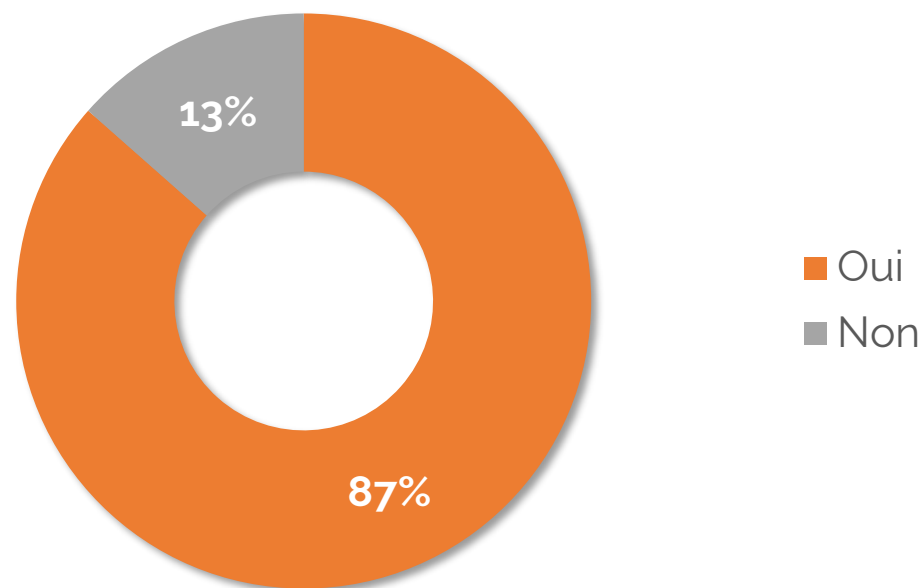
5. Les célébrations festives : relais des flammes et fan zones

Janvier 2025

La quasi-totalité des Français a entendu parler du relais de la flamme olympique

Vague 2

Avez-vous entendu parler du relais de la **flamme olympique** ?



Source : INJEP, ministère des sports, CRÉDOC, Enquête quantitative sur les Jeux Olympiques et Paralympiques 2024, septembre 2024 (vague 2)

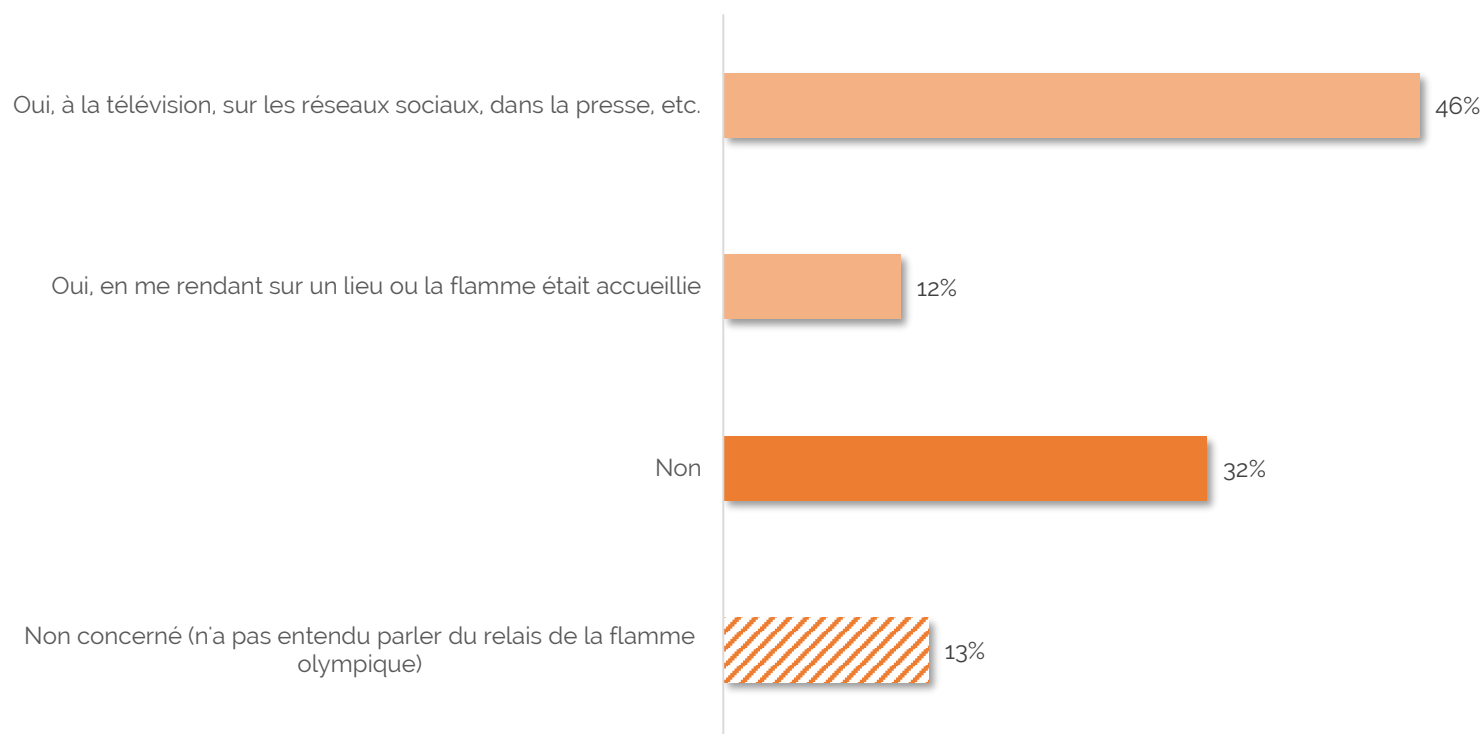
Champ : Ensemble des Français âgés de 15 ans et plus

Janvier 2025

Plus d'un Français sur deux a suivi le relais de la flamme olympique à la télévision ou s'est rendu sur un lieu où la flamme était accueillie (55 %)

Vague 2

Avez-vous suivi le relais de la **flamme olympique** ?
(Plusieurs réponses possibles, sauf « Non » exclusif »)



Source : INJEP, ministère des sports, CRÉDOC, Enquête quantitative sur les Jeux Olympiques et Paralympiques 2024, septembre 2024 (vague 2)

Champ : Ensemble des Français âgés de 15 ans et plus

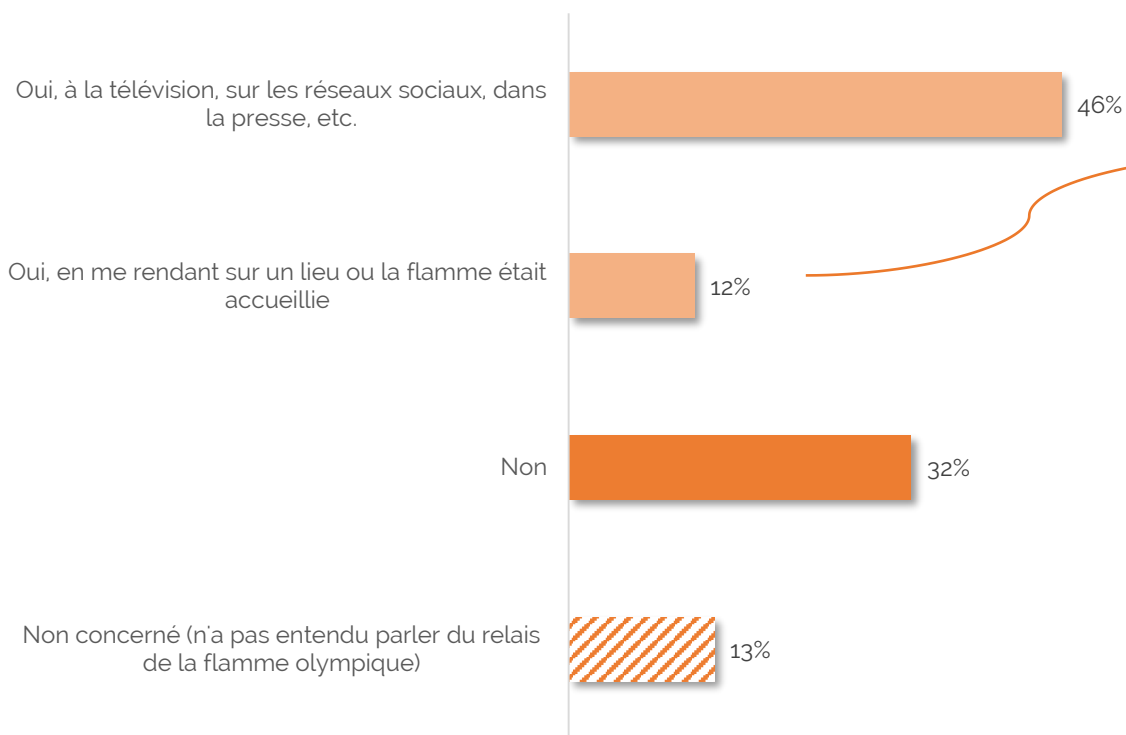
5. Les célébrations festives : relais des flammes et fan zones

Janvier 2025

Un peu plus de la moitié des spectateurs de la flamme l'ont vu dans leur propre ville, un tiers dans une autre ville de leur région

Vague 2

Avez-vous suivi le relais de la **flamme olympique** ? (Plusieurs réponses possibles, sauf « Non » exclusif »)



Vous êtes-vous spécialement déplacé(e) pour voir la **flamme olympique** ?

Oui, dans ma ville*	56 %
Oui, dans mon département	18 %
Oui, dans ma région	15 %
Oui, dans une autre région	11 %

Source : INJEP, ministère des sports, CRÉDOC, Enquête quantitative sur les Jeux Olympiques et Paralympiques 2024, septembre 2024 (vague 2)

Champ : Ensemble des Français âgés de 15 ans et plus qui se sont rendus sur un lieu où la flamme **olympique** était accueillie (N = 617)

* Oui dans ma ville correspond à la somme des modalités « Oui dans ma ville » et de « Non, la flamme est passée dans la ville où je réside »

Source : INJEP, ministère des sports, CRÉDOC, Enquête quantitative sur les Jeux Olympiques et Paralympiques 2024, septembre 2024 (vague 2)

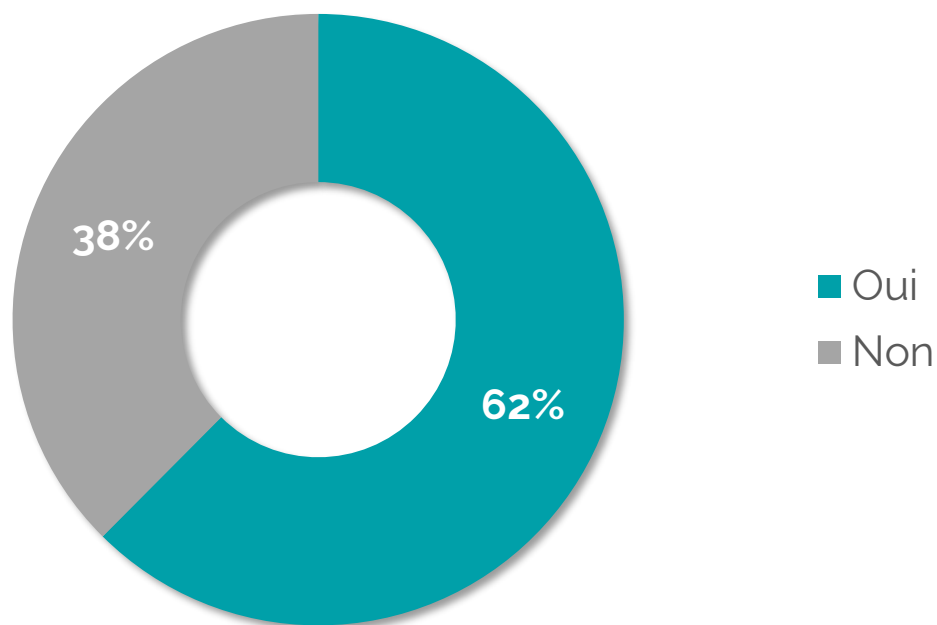
Champ : Ensemble des Français âgés de 15 ans et plus

Janvier 2025

62 % des Français a entendu parler du relais de la flamme paralympique

Vague 2

Avez-vous entendu parler du relais de la flamme paralympique ?



Source : INJEP, ministère des sports, CRÉDOC, Enquête quantitative sur les Jeux Olympiques et Paralympiques 2024, septembre 2024 (vague 2)

Champ : Ensemble des Français âgés de 15 ans et plus

5. Les célébrations festives : relais des flammes et fan zones

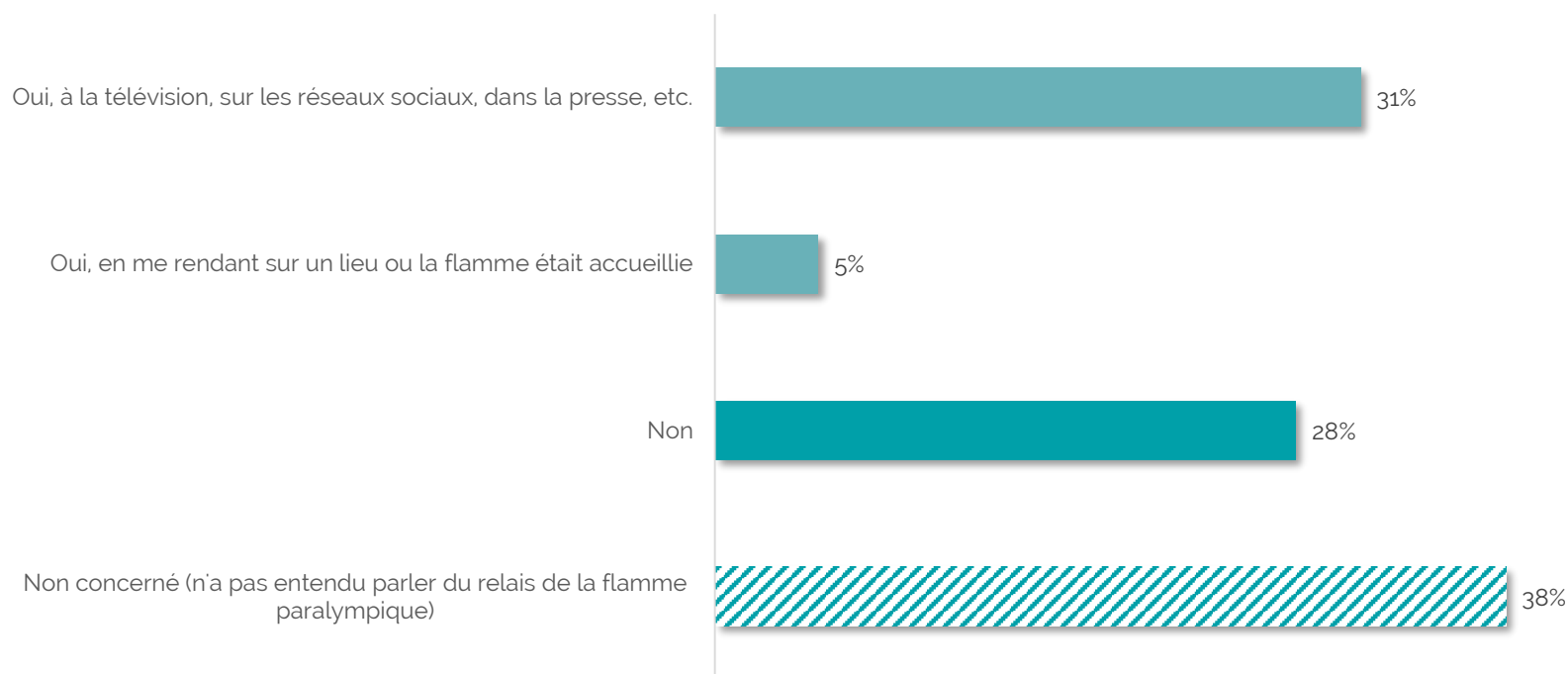
Janvier 2025

34 % des Français ont suivi la flamme paralympique à la télévision ou se sont rendus directement sur un lieu où la flamme était accueillie

Vague 2

Avez-vous suivi le relais de la **flamme paralympique** ?

(Plusieurs réponses possibles, sauf « Non » exclusif »)



Source : INJEP, ministère des sports, CRÉDOC, Enquête quantitative sur les Jeux Olympiques et Paralympiques 2024, septembre 2024 (vague 2)

Champ : Ensemble des Français âgés de 15 ans et plus

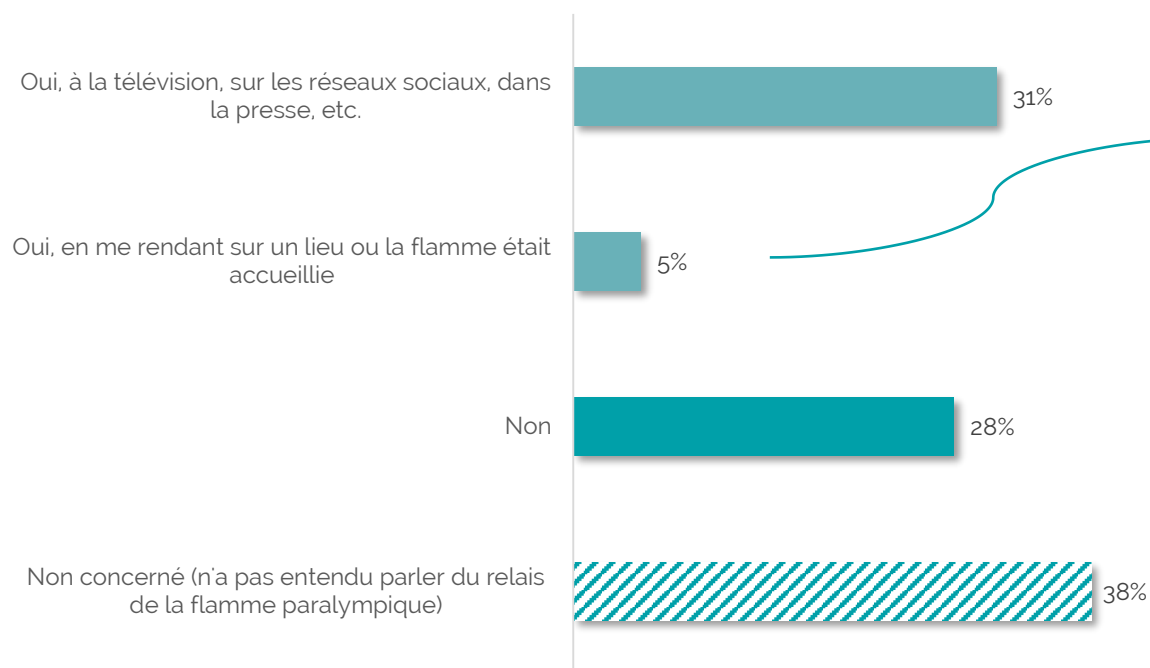
5. Les célébrations festives : relais des flammes et fan zones

Janvier 2025

5 % des Français se sont rendus sur un lieu où la flamme paralympique était accueillie

Vague 2

Avez-vous suivi le relais de la **flamme paralympique** ? (Plusieurs réponses possibles, sauf « Non » exclusif »)



Vous êtes-vous spécialement déplacé(e) pour voir la **flamme paralympique** ?

Oui dans ma ville*	38 %
Oui dans mon département	23 %
Oui dans ma région	23 %
Oui dans une autre région	16 %

Source : INJEP, ministère des sports, CRÉDOC, Enquête quantitative sur les Jeux Olympiques et Paralympiques 2024, septembre 2024 (vague 2)

Champ : Ensemble des Français âgés de 15 ans et plus qui se sont rendus sur un lieu où la flamme **paralympique** était accueillie (N = 275)

* Oui dans ma ville correspond à la somme des modalités « Oui dans ma ville » et « Non, la flamme est passée dans la ville où je réside »

Source : INJEP, ministère des sports, CRÉDOC, Enquête quantitative sur les Jeux Olympiques et Paralympiques 2024, septembre 2024 (vague 2)

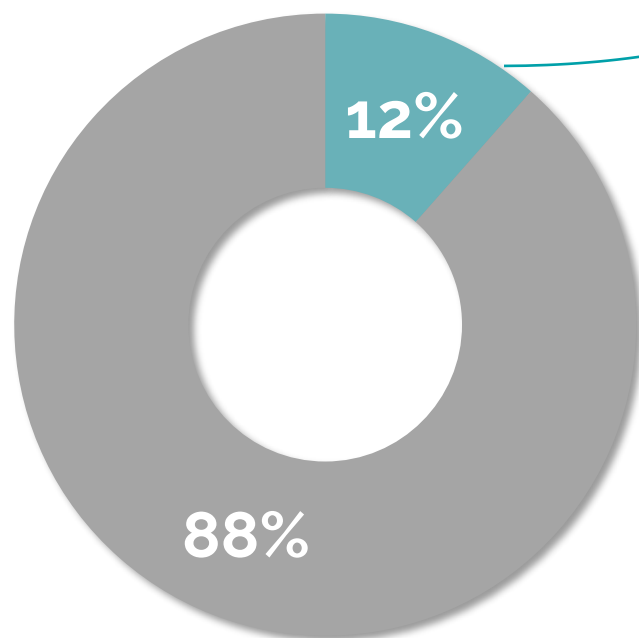
Champ : Ensemble des Français âgés de 15 ans et plus

Janvier 2025

Plus d'un Français sur dix a participé à des événements festifs organisés à l'occasion des JOP, notamment les jeunes, les Franciliens...

Vague 2

Avez-vous participé à des événements festifs organisés à l'occasion des Jeux Olympiques et Paralympiques de Paris 2024 (animations festives sportives, activités pour les grands et petits, concerts, spectacles de danse de théâtre etc.) qu'ils aient été mis en place par votre ville, une association ou un club où vous êtes inscrit(e)... (hors animations dans les fan-zones ou dans les bars et restaurants) ?



■ Oui
■ Non

- **15 à 24 ans** (29 %) versus 40 à 59 ans (9 %)
- **Inscrits dans un club ou association sportive** (26 %)
- **Ile de France** (21 %) versus Province (9 %)
- **Sportifs** (16 %)
- **Bac et plus** (14 %) versus inférieur au bac (9 %)

Source : INJEP, ministère des sports, CRÉDOC, Enquête quantitative sur les Jeux Olympiques et Paralympiques 2024, septembre 2024 (vague 2)

Champ : Ensemble des Français âgés de 15 ans et plus

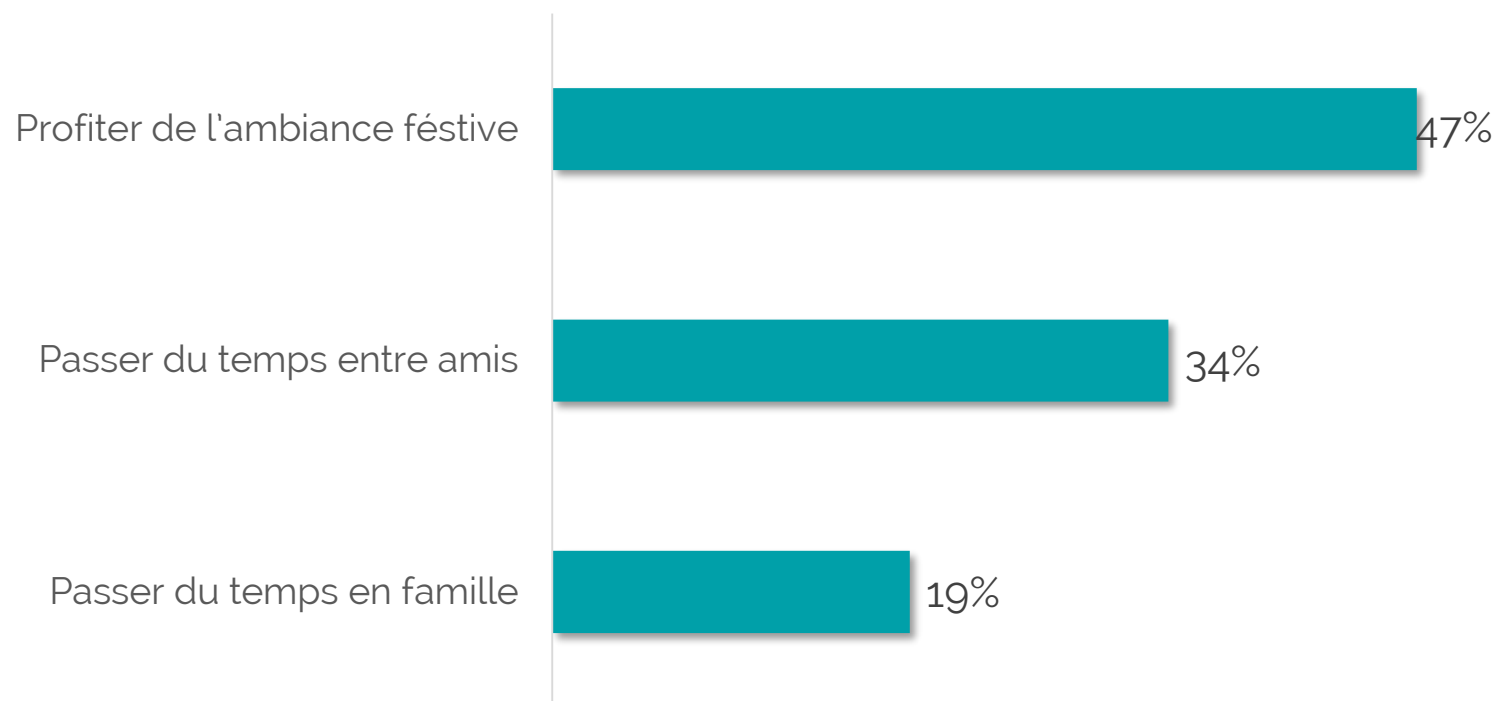
Janvier 2025

Les Français qui se sont rendus dans des zones festives ont principalement souhaité profiter de l'ambiance

Vague 2

Parmi les raisons suivantes quel était le principal motif de votre participation à ce(s) événement(s) festif(s) ?

Une réponse possible



Source : INJEP, ministère des sports, CRÉDOC, Enquête quantitative sur les Jeux Olympiques et Paralympiques 2024, septembre 2024 (vague 2)

Champ : Ensemble des Français âgés de 15 ans et plus qui ont participé à des événements festifs ou qui ont suivi les Jeux Olympiques ou Paralympiques dans les zones festives ou les lieux publics qui avaient prévus une animation à cet effet (N=769)

B. Avis et représentations sur les Jeux de Paris 2024 et le sport de haut niveau

6. Opinions sur la tenue des Jeux et leur héritage

6. Opinions sur la tenue des Jeux et leur héritage

Janvier 2025

Après les Jeux de Paris 2024 : les Français estiment davantage que l'organisation des Jeux était une bonne chose

Vague 1

Vague 2

84 %

des Français considèrent que l'organisation des Jeux Olympiques et Paralympiques à Paris a été une bonne chose.

Par rapport à la première vague de mai 2024, cette proportion progresse de 13 points.



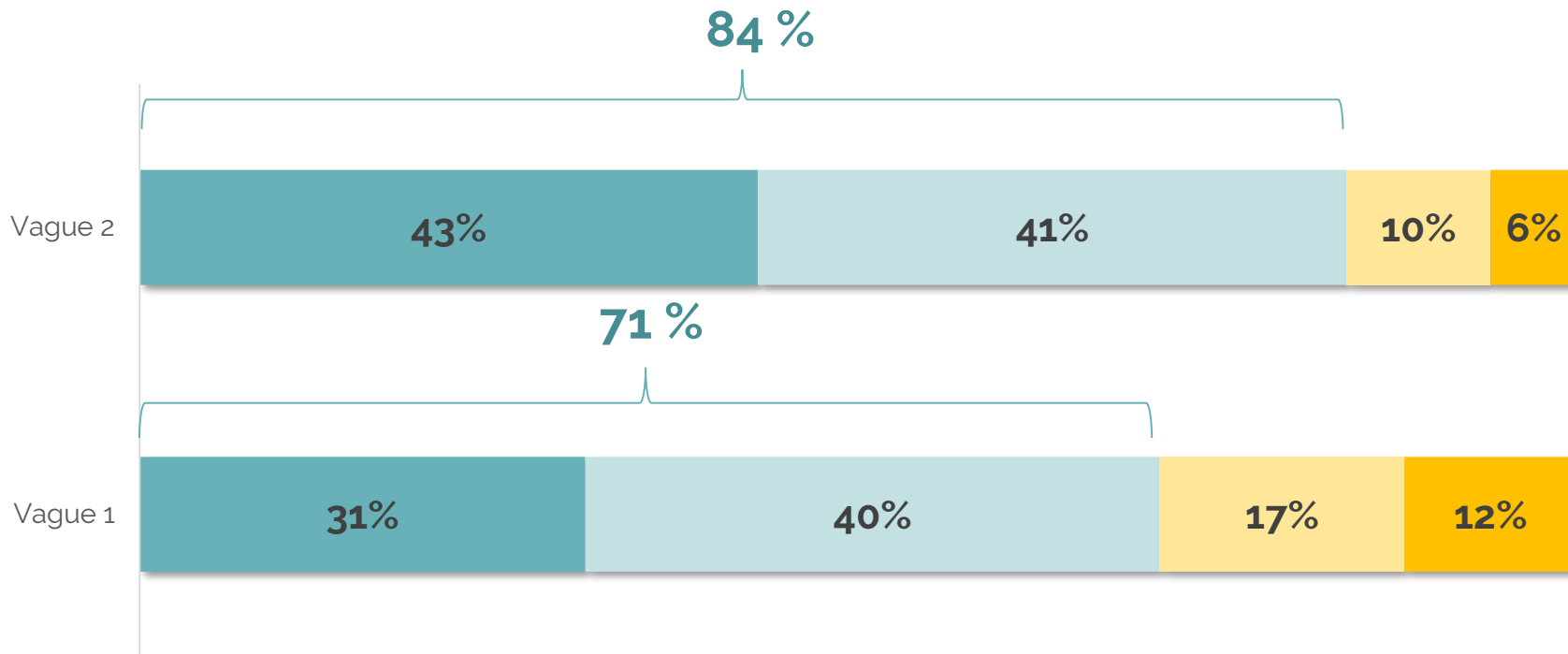
PARIS 2024



Paris organise/a organisé les Jeux Olympiques et Paralympiques en 2024. Pour vous, est-ce/était-ce... ?

Une seule réponse possible

■ Une très bonne chose ■ Une assez bonne chose ■ Une assez mauvaise chose ■ Une très mauvaise chose



Source : INJEP, ministère des sports, CRÉDOC, Enquête quantitative sur les Jeux Olympiques et Paralympiques 2024, mai 2024, septembre 2024
Champ : Ensemble des Français âgés de 15 ans et plus

6. Opinions sur la tenue des Jeux et leur héritage

Janvier 2025

Les différences catégorielles d'opinion se réduisent par rapport à avant les JOP



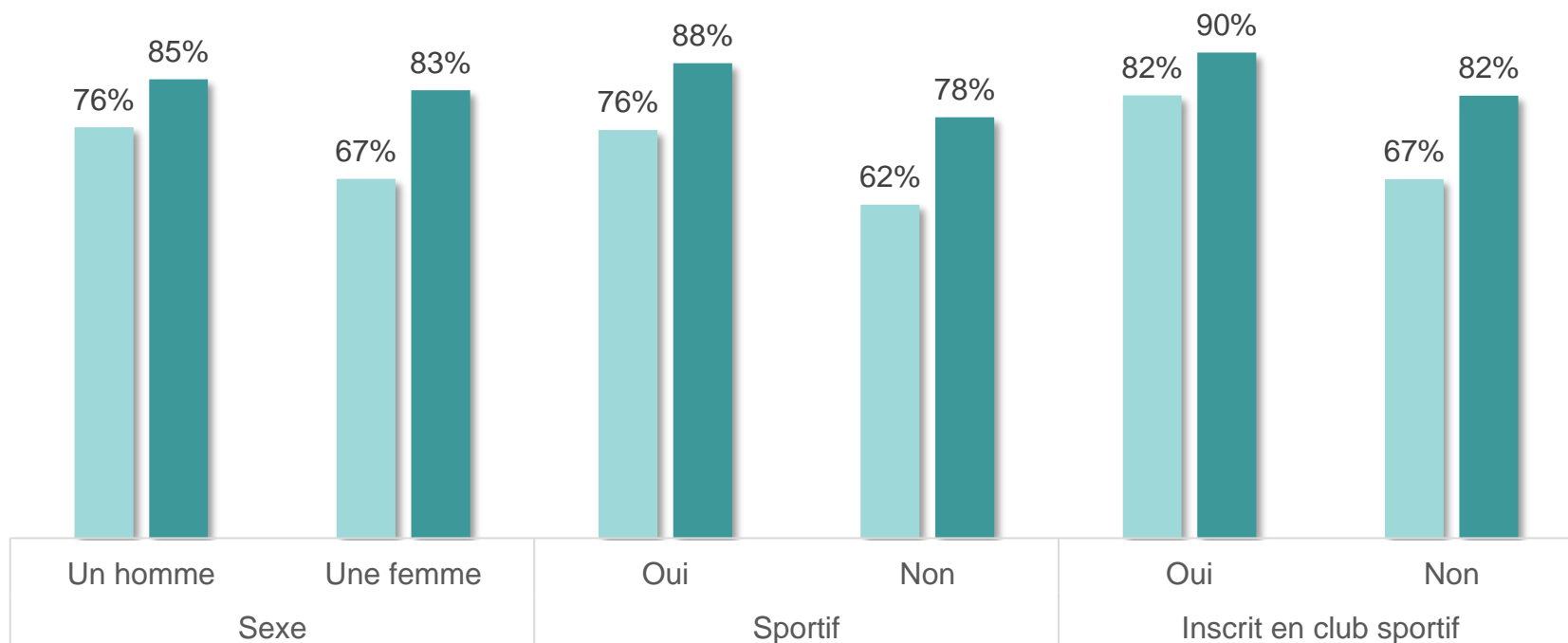
Vague 1

Vague 2

Paris organise/a organisé les prochains Jeux Olympiques et Paralympiques en 2024. Pour vous, est-ce... « une très bonne/bonne chose » ?

Une seule réponse possible

■ Vague 1 ■ Vague 2



84 %

des Français considèrent que l'organisation des prochains Jeux Olympiques et Paralympiques à Paris a été une bonne chose

6. Opinions sur la tenue des Jeux et leur héritage

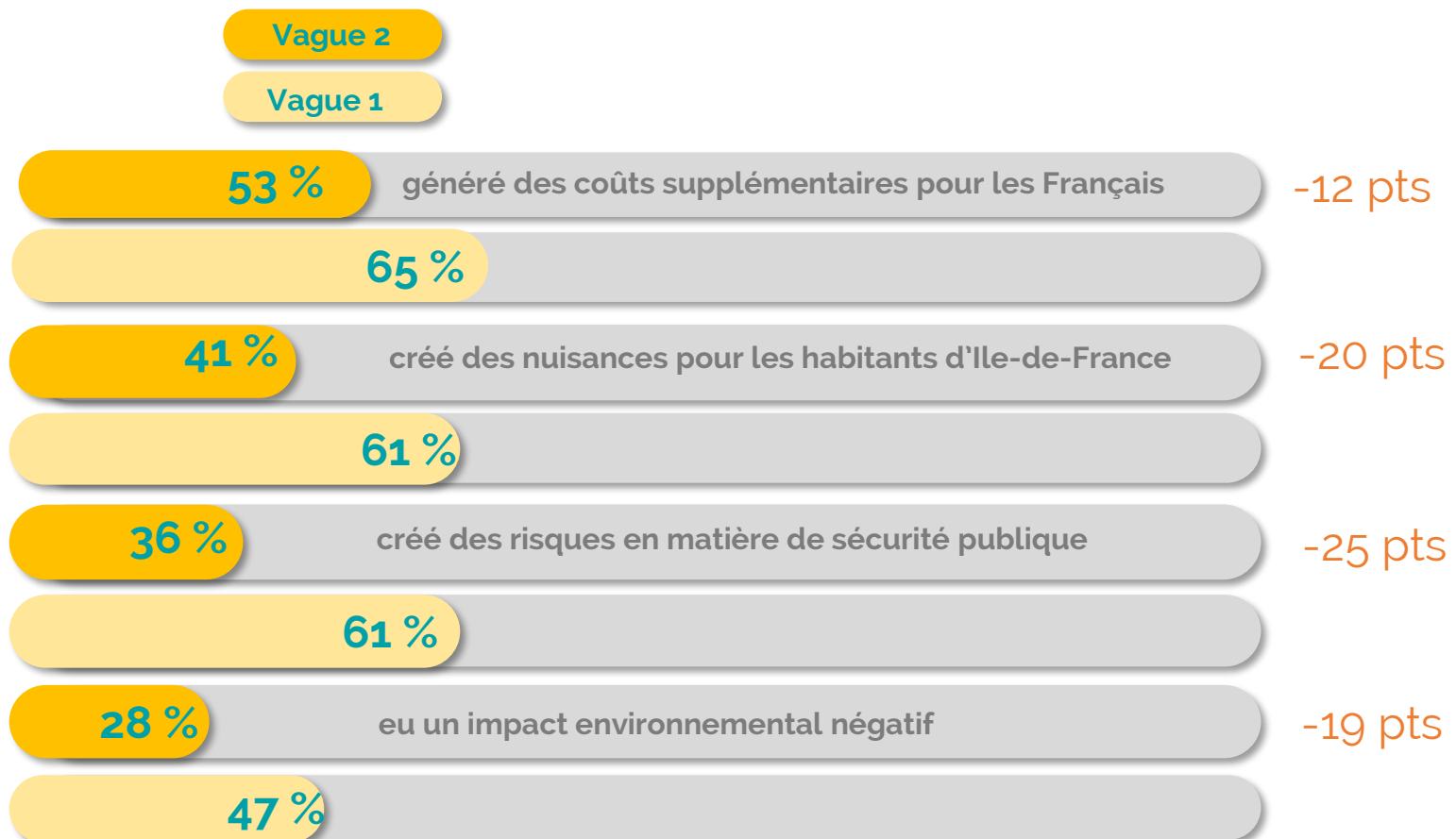
Janvier 2025

Une forte diminution des représentation négatives liées aux Jeux par rapport à avant les Jeux de Paris 2024



Sur une échelle de 1 (pas du tout d'accord) à 7 (entièrement d'accord), pensez-vous que les Jeux Olympiques et Paralympiques ont...

(% 6 et 7 : D'accord et entièrement d'accord)



Source : INJEP, ministère des sports, CRÉDOC, Enquête quantitative sur les Jeux Olympiques et Paralympiques 2024, mai 2024, septembre 2024
Champ : Ensemble des Français âgés de 15 ans et plus

6. Opinions sur la tenue des Jeux et leur héritage

Janvier 2025

Parallèlement, une hausse plus modérée de la plupart des représentations positives

Sur une échelle de 1 (pas du tout d'accord) à 7 (entièrement d'accord), pensez-vous que les Jeux Olympiques et Paralympiques ont...

Vague 2

ont...

Vague 1

(% 6 et 7 : D'accord et entièrement d'accord)



Source : INJEP, ministère des sports, CRÉDOC, Enquête quantitative sur les Jeux Olympiques et Paralympiques 2024, mai 2024, septembre 2024

Champ : Ensemble des Français âgés de 15 ans et plus

6. Opinions sur la tenue des Jeux et leur héritage

Janvier 2025

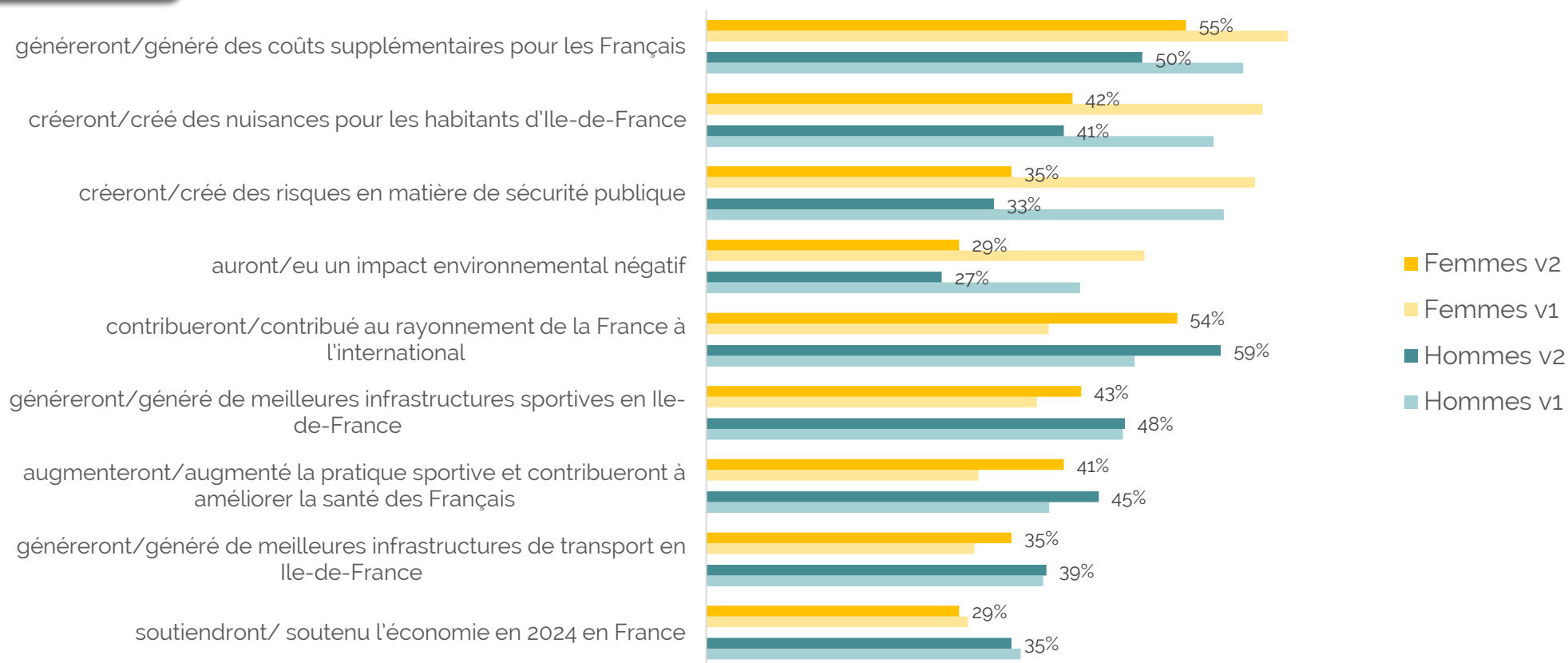
Bien que les femmes restent plus nombreuses à être convaincues des inconvénients liés à la tenue des JO que les hommes, les positions se rapprochent par rapport à avant les Jeux

Vague 1

Vague 2

Sur une échelle de 1 (pas du tout d'accord) à 7 (entièrement d'accord), pensez-vous que les Jeux Olympiques et Paralympiques...

(% 6 et 7 : D'accord et entièrement d'accord)



Source : INJEP, ministère des sports, CRÉDOC, Enquête quantitative sur les Jeux Olympiques et Paralympiques 2024, mai 2024, septembre 2024
 Champ : Ensemble des Français âgés de 15 ans et plus

6. Opinions sur la tenue des Jeux et leur héritage

Janvier 2025

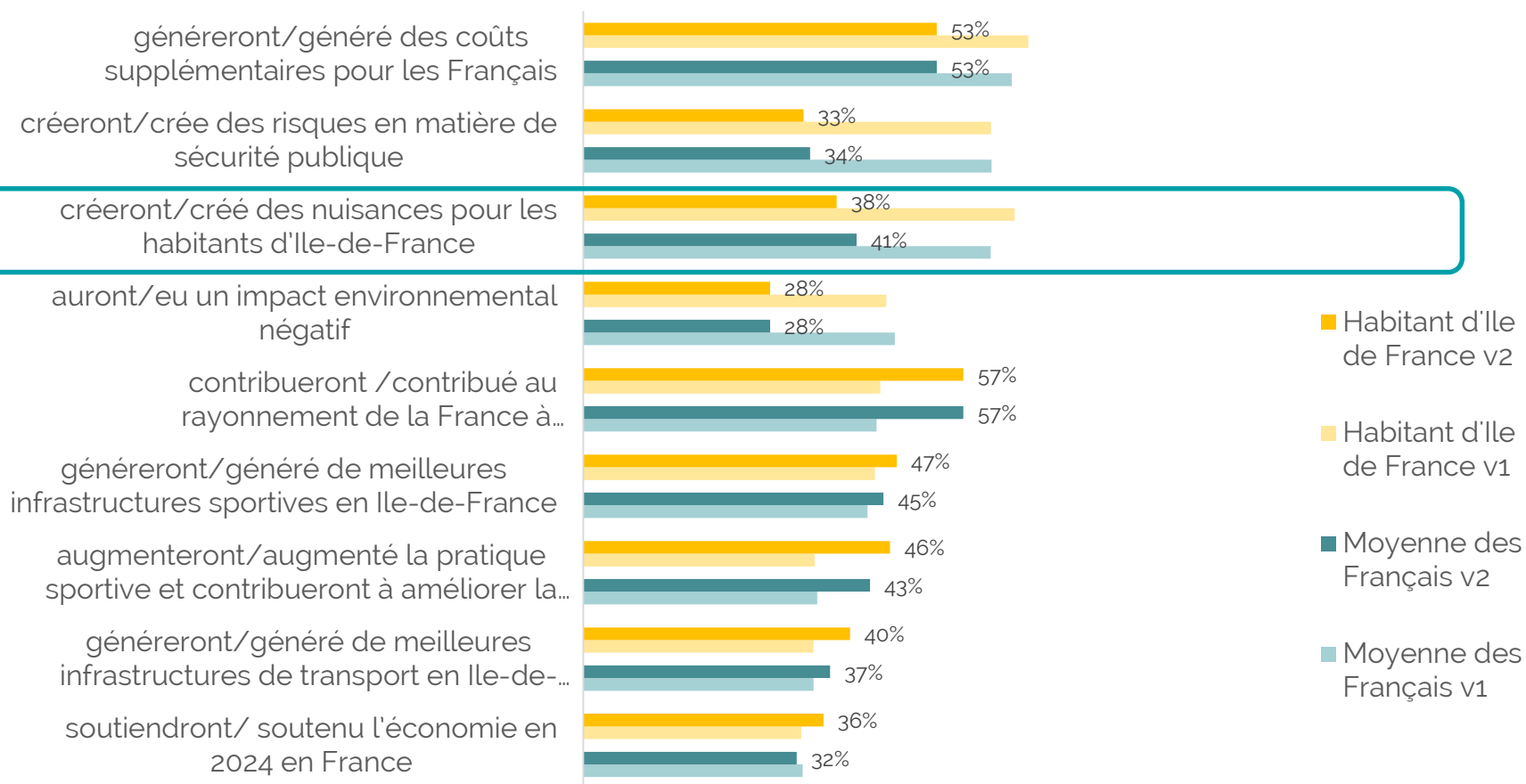
Les nuisances liées aux Jeux ressenties par les Franciliens sont moindres que ce qu'ils avaient anticipé avant les Jeux

Vague 1

Vague 2

Sur une échelle de 1 (pas du tout d'accord) à 7 (entièrement d'accord), pensez-vous que les Jeux Olympiques et Paralympiques....

(% 6 et 7 : D'accord et entièrement d'accord)



Source : INJEP, ministère des sports, CRÉDOC, Enquête quantitative sur les Jeux Olympiques et Paralympiques 2024, mai 2024, septembre 2024
 Champ : Ensemble des Français âgés de 15 ans et plus

6. Opinions sur la tenue des Jeux et leur héritage

Janvier 2025

Les Franciliens étaient très largement présents dans leur région lors de la tenue des Jeux de Paris 2024



Vague 2

Étiez-vous en Île-de-France lors de la tenue des **Jeux Olympiques** de Paris 2024 ?



Habitant d'Île de France

Habitant hors Île de France :
Province et DROM

- Oui, pendant toute la durée (ou presque) des Jeux Olympiques (du 24 juillet au 11 août)
- Oui, mais seulement quelques jours
- Non

Étiez-vous en Île-de-France lors de la tenue des **Jeux Paralympiques** de Paris 2024 ?



Habitant d'Île de France

Habitant hors Île de France :
Province et DROM

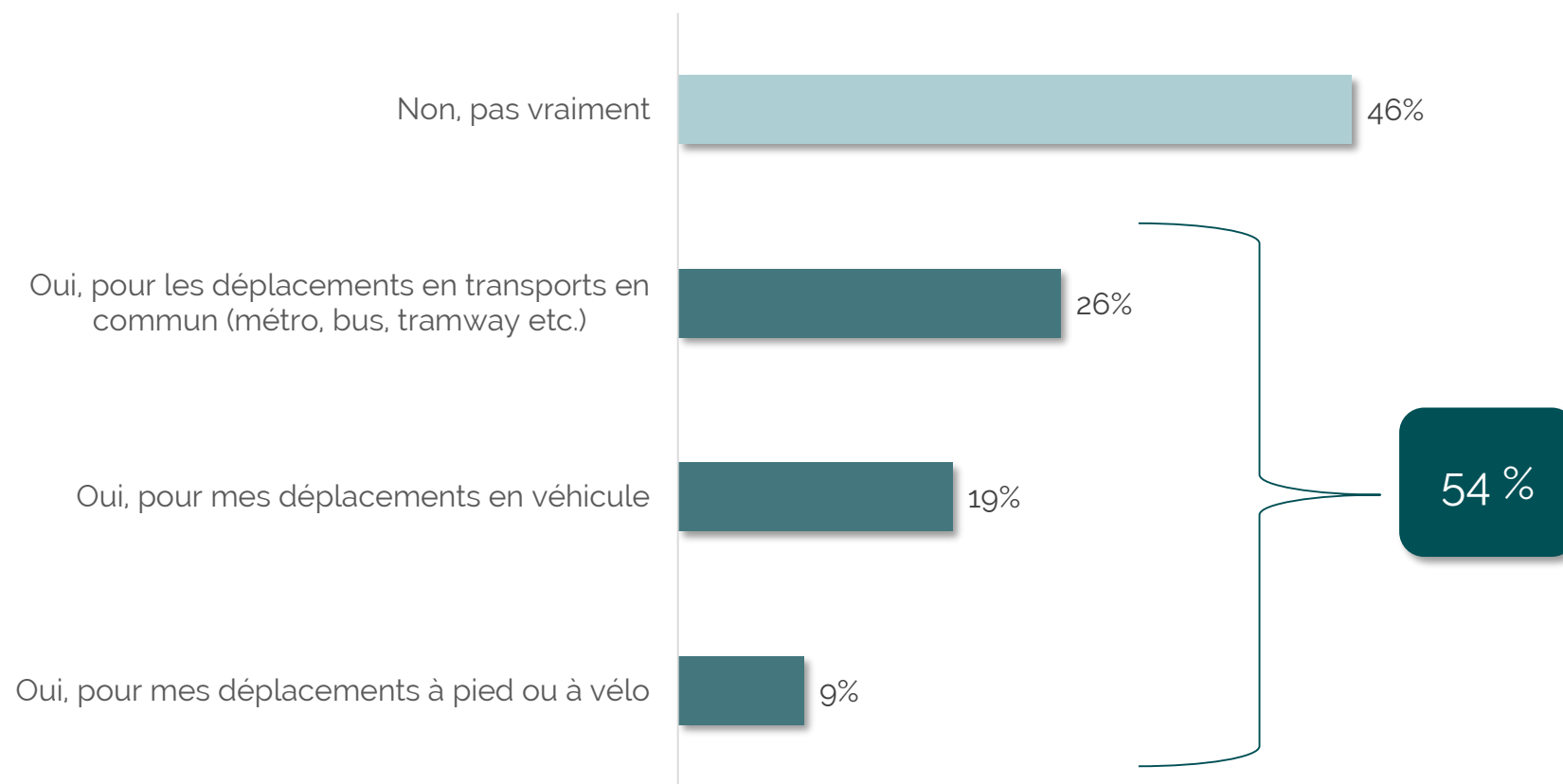
- Oui, pendant toute la durée (ou presque) des Jeux Paralympiques (du 28 août au 8 septembre)
- Oui, mais seulement quelques jours
- Non

Source : INJEP, ministère des sports, CRÉDOC, Enquête quantitative sur les Jeux Olympiques et Paralympiques 2024, septembre 2024
Champ : Ensemble des Français âgés de 15 ans et plus

Un Francilien sur deux considère que les Jeux Olympiques et Paralympiques ont compliqué ses déplacements quotidiens

Vague 2

Diriez-vous que l'organisation des Jeux Olympiques et Paralympiques 2024 à Paris et en Île-de-France a compliqué vos déplacements quotidiens ?



Source : INJEP, ministère des sports, CRÉDOC, Enquête quantitative sur les Jeux Olympiques et Paralympiques 2024, mai 2024, septembre 2024
Champ : Ensemble des Français âgés de 15 ans et plus habitant en Île de France (N= 2 003)

Janvier 2025

Logiquement, les retraités et les inactifs se déclarent moins concernés par la gêne dans les déplacements quotidiens

Vague 2

Diriez-vous que l'organisation des Jeux Olympiques et Paralympiques 2024 à Paris et en Île-de-France a compliqué vos déplacements quotidiens ?

Non pas vraiment (46 %)

- **70 ans et plus** (69 %) versus 25 à 39 ans (38 %)
- **Inactifs** (54 %) versus actifs (41 %)
- **Femmes** (51 %) versus hommes (41 %)

Oui, pour les déplacements en transports en commun (26 %)

- **15 à 24 ans** (40 %) versus 40 à 49 ans (24 %)
- **Bac et plus** (29 %) versus inférieur au bac (21 %)
- *Pas d'autres différences sociodémographiques notables*

Oui, pour mes déplacements en véhicule (19 %)

- *Pas de différences sociodémographiques notables*

Oui, pour mes déplacements à pied ou à vélo (9 %)

- *Pas de différences sociodémographiques notables*

Source : INJEP, ministère des sports, CRÉDOC, Enquête quantitative sur les Jeux Olympiques et Paralympiques 2024, mai 2024, septembre 2024
Champ : Ensemble des Français âgés de 15 ans et plus habitant en Île de France (N= 2 003)

7. Représentations et attrait pour le sport, avant et après les Jeux de Paris 2024

7. Représentations et attrait pour le sport, avant et après les JOP

Janvier 2025

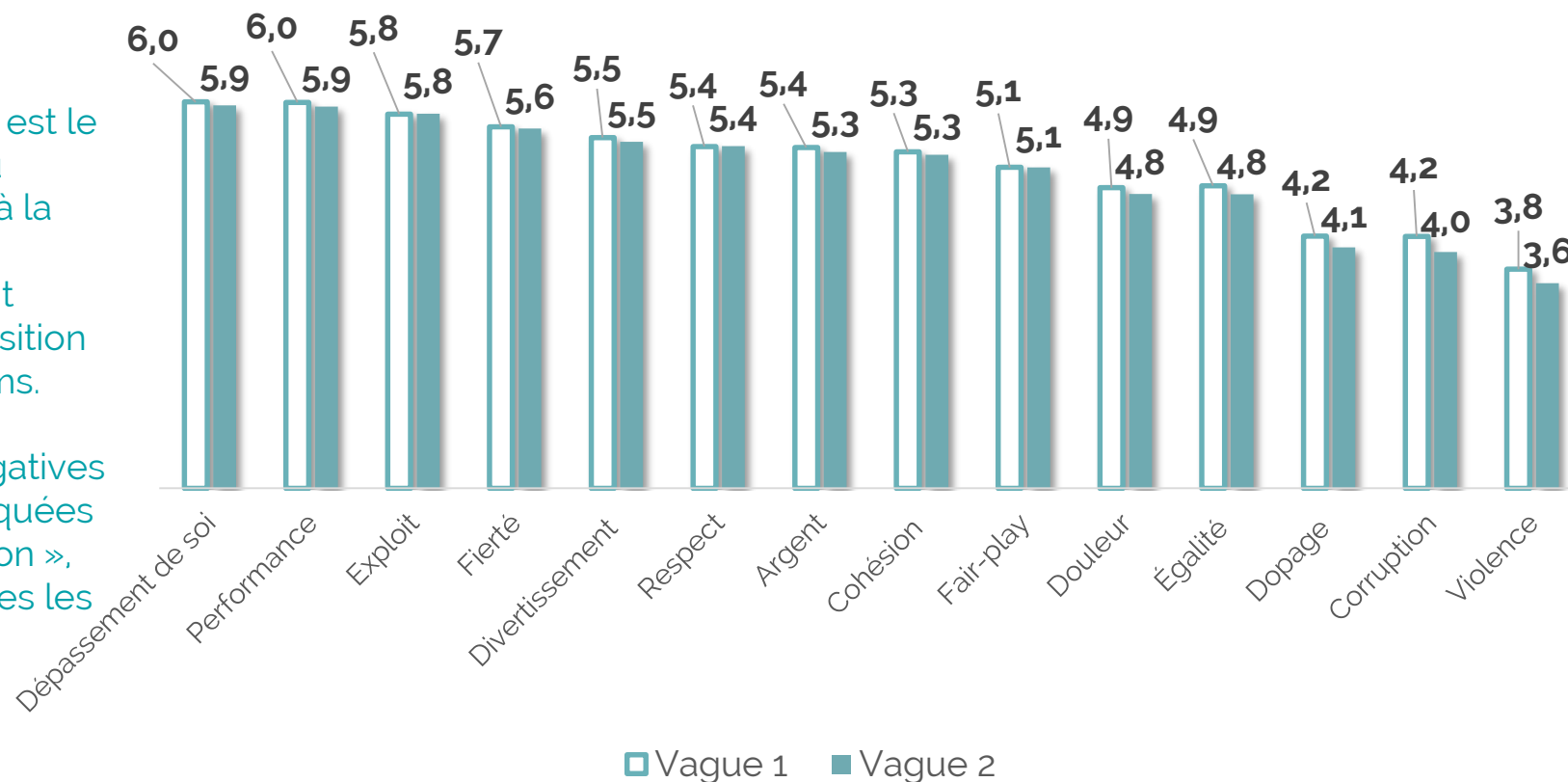
Performance, dépassement de soi et exploit sont les principales valeurs véhiculées par le sport de haut niveau

Vague 1

Vague 2

Selon vous, à quel point les mots suivants sont-ils liés au sport de haut niveau ?
Évaluez chaque mot sur une échelle de 1 (pas du tout lié au sport de haut niveau) à 7 (complètement lié au sport de haut niveau)

Note moyenne pondérée



Le sport de haut niveau est le plus souvent associé au dépassement de soi et à la performance
L'idée de divertissement pointe en cinquième position dans une liste de 14 items.

Les représentations négatives sont plus rarement évoquées (« violence », « corruption », « dopage » ont les scores les plus faibles)

Source : INJEP, ministère des sports, CRÉDOC, Enquête quantitative sur les Jeux Olympiques et Paralympiques, mai 2024, septembre 2024.
Champ : Ensemble des Français âgés de 15 ans et plus

7. Représentations et attrait pour le sport, avant et après Les JOP

Janvier 2025

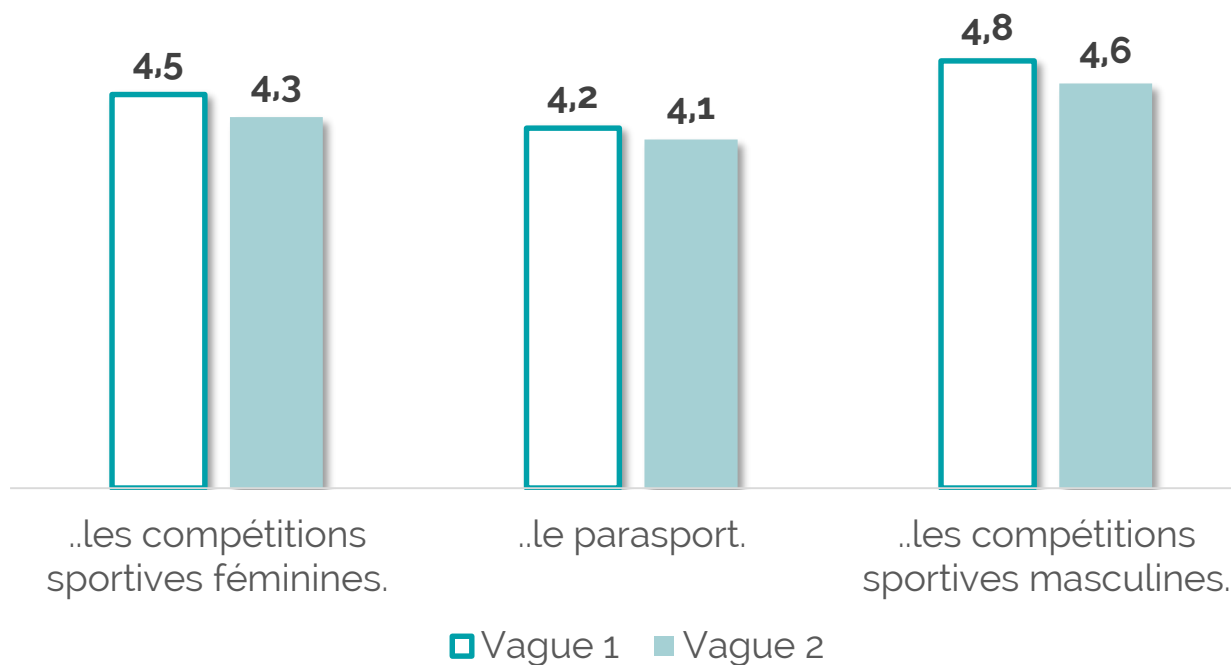
L'intérêt moyen pour les compétitions sportives masculines et féminines enregistre paradoxalement une légère baisse par rapport à la période pré-Jeux

Vague 1

Vague 2

Evaluez, sur une échelle de 1 (pas du tout intéressé(e)) à 7 (très intéressé(e)), votre intérêt pour les compétitions sportives féminines, le parasport, et les compétitions sportives masculines

Moyenne pondérée



Source : INJEP, ministère des sports, CRÉDOC, Enquête quantitative sur les Jeux Olympiques et Paralympiques, mai 2024, septembre 2024
Champ : Ensemble des Français âgés de 15 ans et plus

7. Représentations et attrait pour le sport, avant et après les JOP

Janvier 2025

Les hommes restent plus intéressés par tout type de compétitions sportives que les femmes

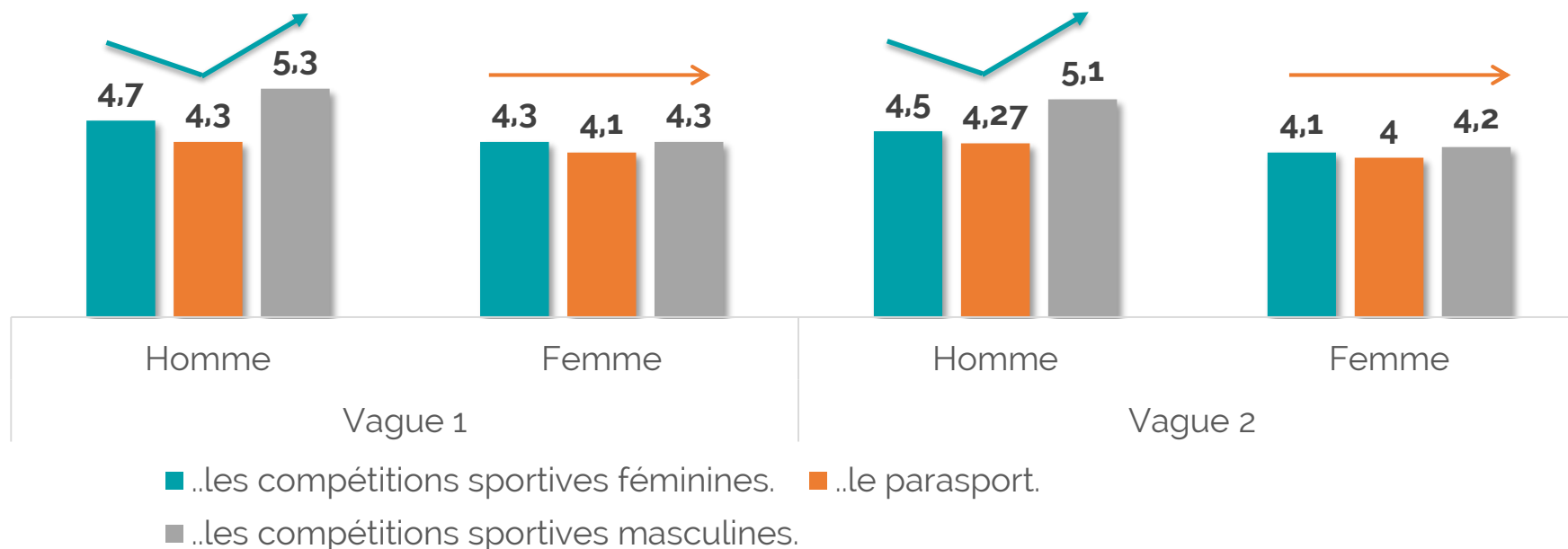
Vague 1

Vague 2

Évaluez, sur une échelle de 1 (pas du tout intéressé(e)) à 7 (très intéressé(e)), votre intérêt pour les compétitions sportives féminines, le parasport, et les compétitions sportives masculines

Moyenne pondérée selon le sexe

L'intérêt des hommes pour les compétitions sportives reste plus gradué que celui des femmes qui s'intéressent presque autant aux compétitions masculines et féminines.



Source : INJEP, ministère des sports, CRÉDOC, Enquête quantitative sur les Jeux Olympiques et Paralympiques, mai 2024, septembre 2024
Champ : Ensemble des Français âgés de 15 ans et plus

Janvier 2025

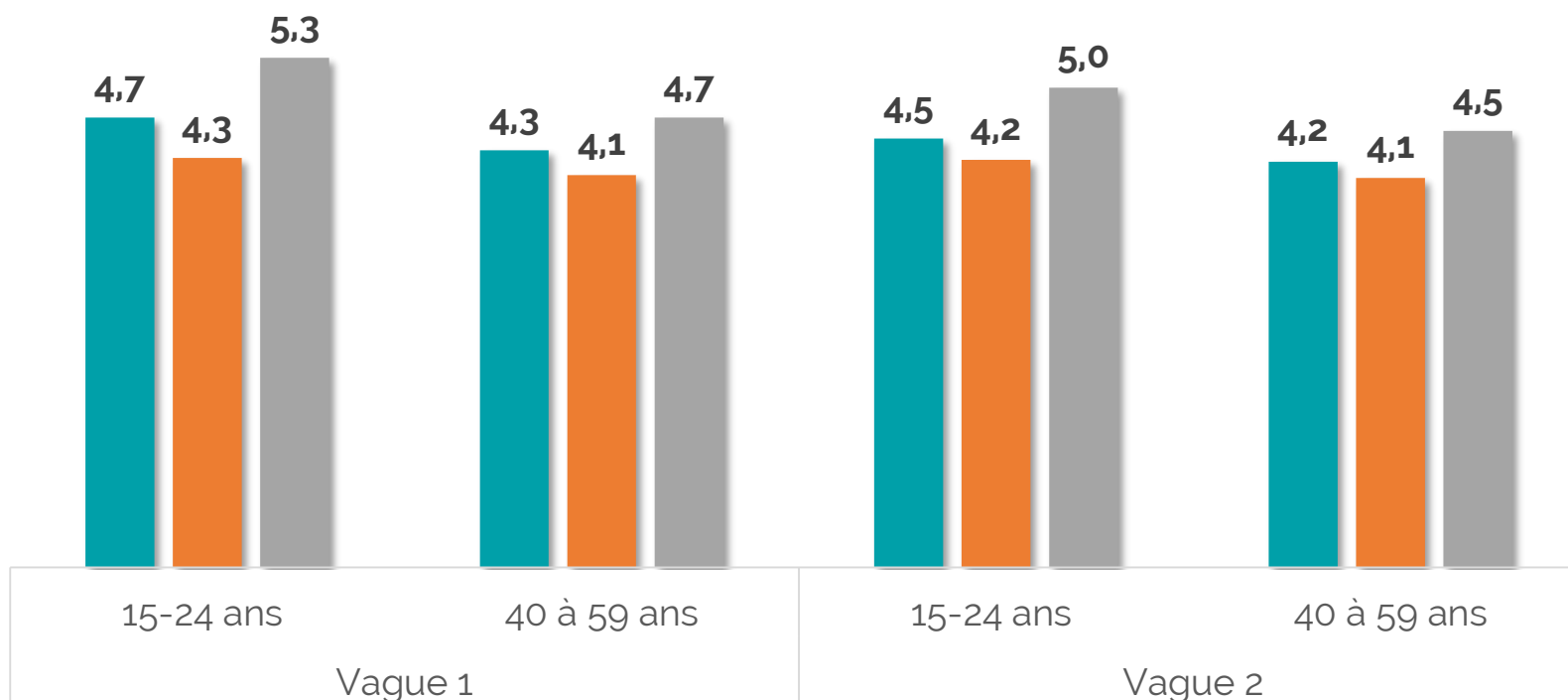
L'intérêt pour les compétitions sportives demeure plus fort chez les plus jeunes

Vague 1

Vague 2

Évaluez, sur une échelle de 1 (pas du tout intéressé(e)) à 7 (très intéressé(e)), votre intérêt pour les compétitions sportives féminines, le parasport, et les compétitions sportives masculines

Moyenne pondérée selon l'âge



- ..les compétitions sportives féminines.
- ..le parasport.
- ..les compétitions sportives masculines.

Source : INJEP, ministère des sports, CRÉDOC, Enquête quantitative sur les Jeux Olympiques et Paralympiques, mai 2024, septembre 2024
 Champ : Ensemble des Français âgés de 15 ans et plus

7. Représentations et attrait pour le sport, avant et après les JOP

Janvier 2025

L'intérêt pour les compétitions sportives est plus fort chez les répondants ayant suivi intensément les JOP

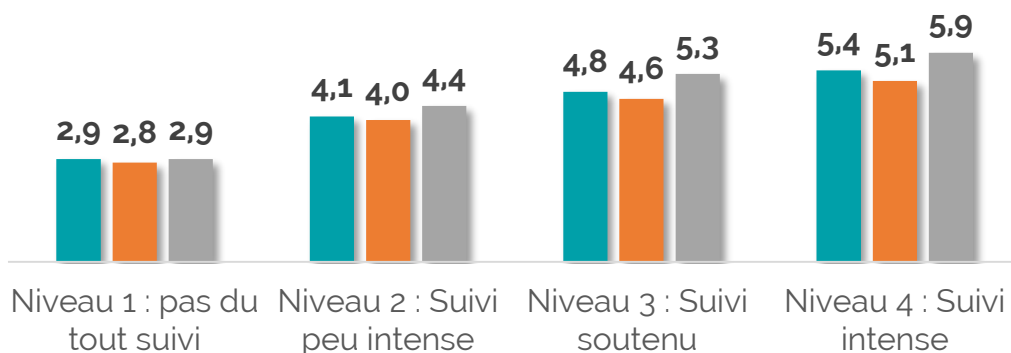
Vague 1

Vague 2

Évaluez, sur une échelle de 1 (pas du tout intéressé(e)) à 7 (très intéressé(e)), votre intérêt pour les compétitions sportives féminines, le parasport, et les compétitions sportives masculines

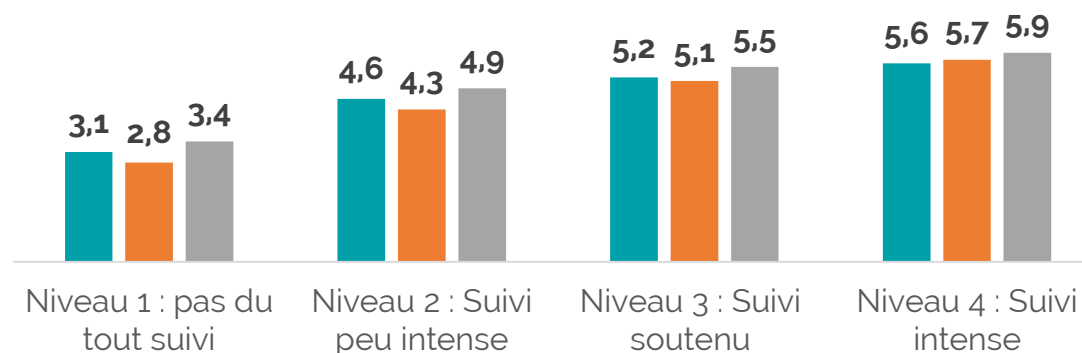
Moyenne pondérée selon le suivi des Jeux Olympiques ou Paralympiques

Indicateur de suivi des Jeux Olympiques



- ..les compétitions sportives féminines.
- ..le parasport.
- ..les compétitions sportives masculines.

Indicateur de suivi des Jeux Paralympiques



- ..les compétitions sportives féminines.
- ..le parasport.
- ..les compétitions sportives masculines.

Source : INJEP, ministère des sports, CRÉDOC, Enquête quantitative sur les Jeux Olympiques et Paralympiques, mai 2024, septembre 2024
Champ : Ensemble des Français âgés de 15 ans et plus

7. Représentations et attrait pour le sport, avant et après les JOP

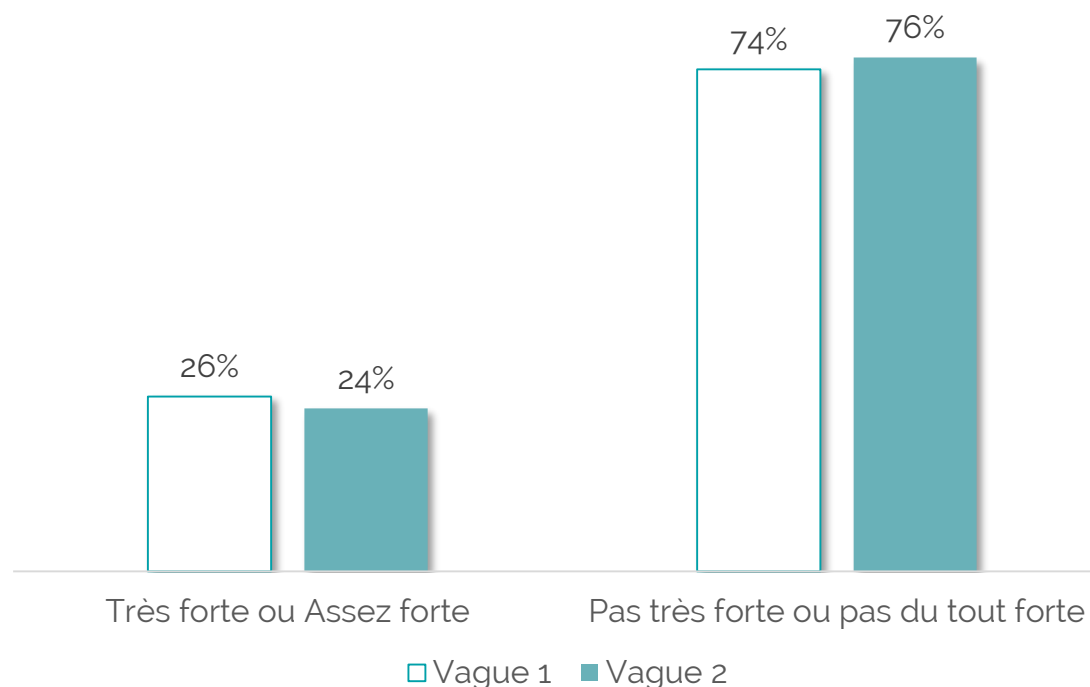
Janvier 2025

La perception de la cohésion sociale en France est stable entre pré et post Jeux de Paris 2024, de nombreux événements, notamment de politique intérieure, ayant également pu jouer sur cette perception

Selon vous, la cohésion sociale en France est-elle actuellement :

Vague 1

Vague 2



Source : INJEP, ministère des sports, CRÉDOC, Enquête quantitative sur les Jeux Olympiques et Paralympiques, mai 2024, septembre 2024
Champ : Ensemble des Français âgés de 15 ans et plus

Janvier 2025

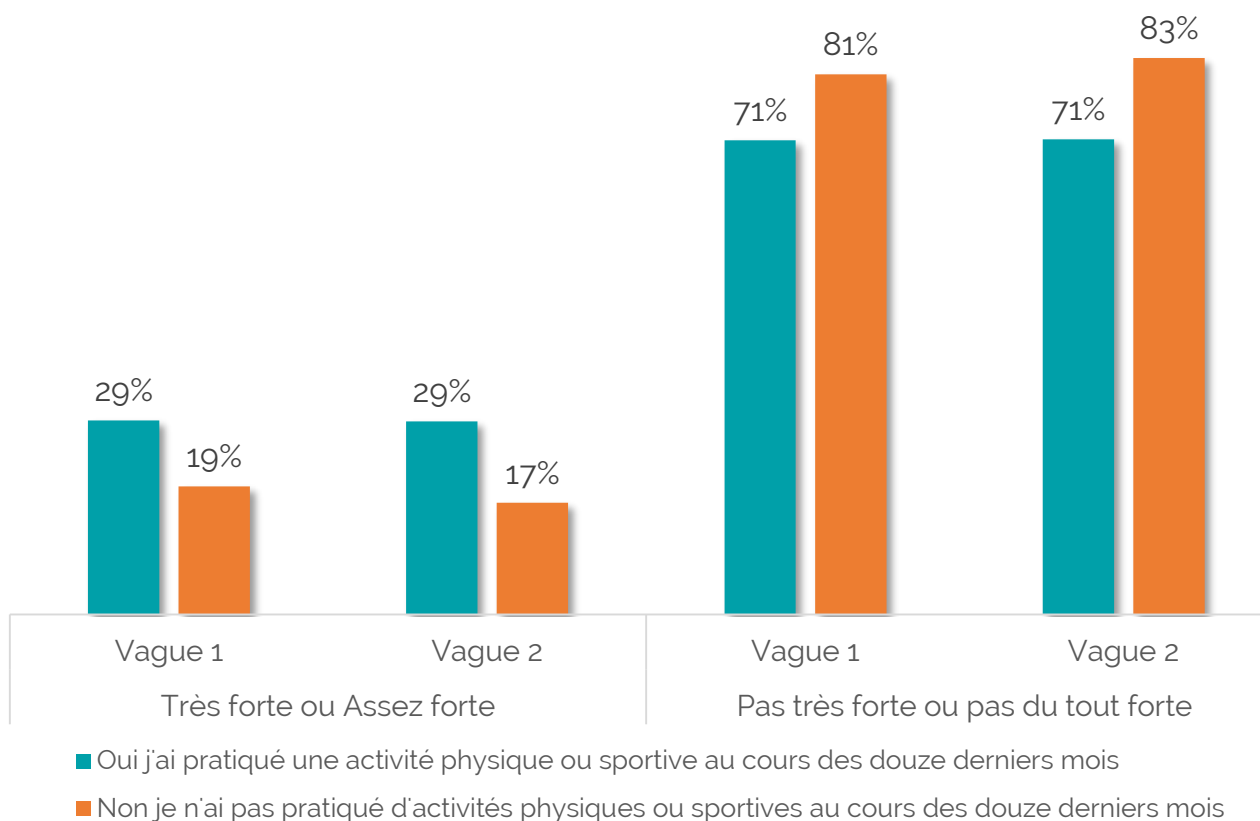
Chez les sportifs comme les non-sportifs, la perception de la cohésion sociale en France est stable avant et après les Jeux de Paris 2024

Vague 1

Vague 2

Selon vous, la cohésion sociale en France est-elle actuellement :

Selon la pratique d'une activité physique au cours des 12 douze derniers mois (%)



Source : INJEP, ministère des sports, CRÉDOC, Enquête quantitative sur les Jeux Olympiques et Paralympiques, mai 2024, septembre 2024
 Champ : Ensemble des Français âgés de 15 ans et plus

8. Notoriété du parasport et des parasportifs

8. Notoriété du parasport et des parasportifs

Janvier 2025

Après la tenue des Jeux Paralympiques, un Français sur deux a désormais déjà vu des images de para natation et de para athlétisme

Vague 1

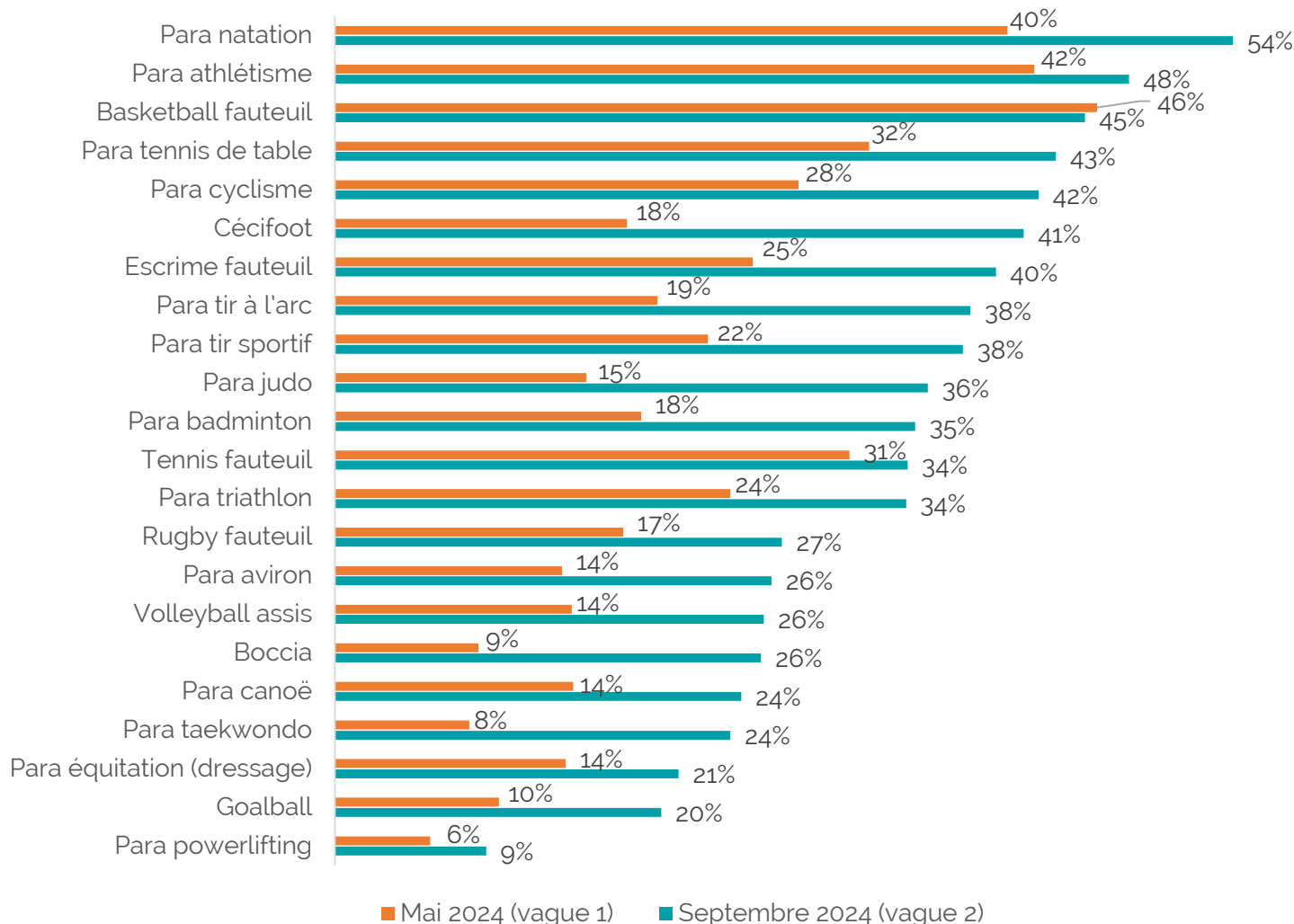
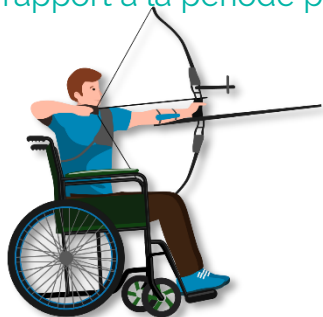
Vague 2

Mai 2024 (vague 1) : Avez-vous déjà vu des images, une démonstration ou une retransmission des sports suivants ? % Oui

Septembre 2024 (vague 2) : Y compris lors des récents Jeux Paralympiques de Paris 2024, avez-vous déjà vu des images, une démonstration ou une retransmission des sports suivants ? % Oui

66 %

Ont mentionné au moins 1 parasport après la tenue des jeux paralympiques (+5 points par rapport à la période pré-JP)



Source : INJEP, ministère des sports, CRÉDOC, Enquête quantitative sur les Jeux Olympiques et Paralympiques, mai 2024 (vague 1) et septembre 2024 (vague 2)
 Champ : Ensemble des Français âgés de 15 ans et plus

8. Notoriété du parasport et des parasportifs

Janvier 2025

Après la tenue des jeux Paralympiques, les Français connaissent mieux les disciplines paralympiques

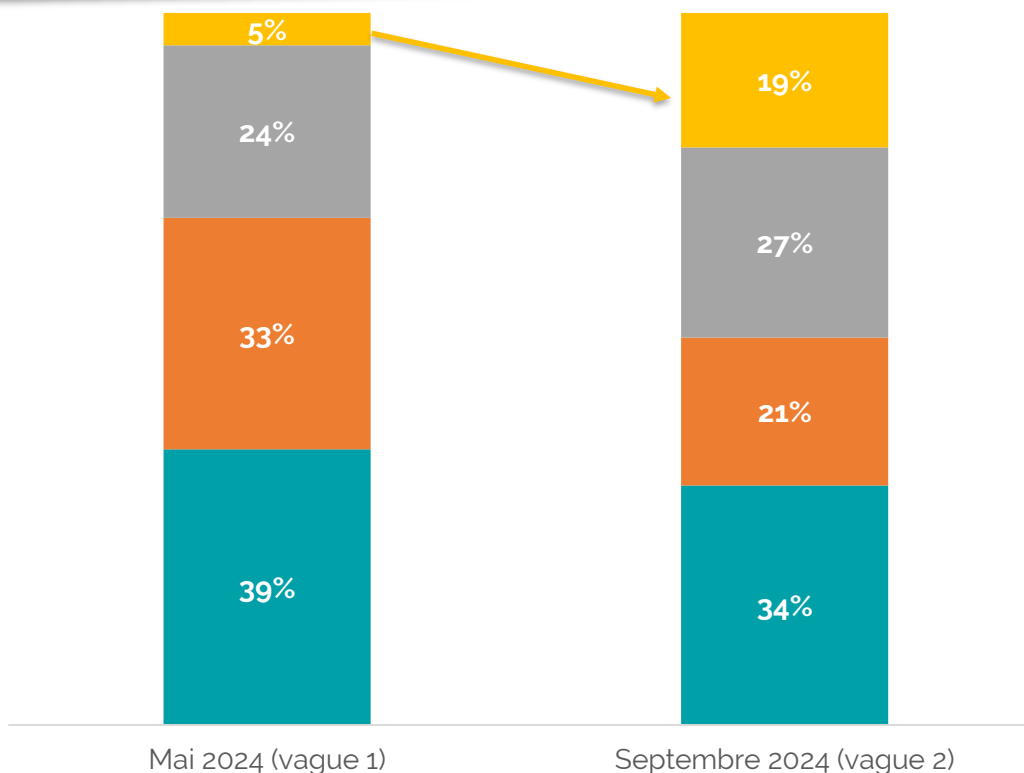



Vague 1

Vague 2

Mai 2024 (vague 1) : Avez-vous déjà vu des images, une démonstration ou une retransmission des sports suivants ? % regroupement selon le nombre de disciplines parasportives mentionnées

Septembre 2024 (vague 2) : Y compris lors des récents Jeux Paralympiques de Paris 2024, avez-vous déjà vu des images, une démonstration ou une retransmission des sports suivants ? % regroupement selon le nombre de disciplines parasportives mentionnées



- Spectateur expert : plus de 8 parasports mentionnés sur 22 parasports proposés
- Spectateur curieux : 4 à 7 parasports mentionnés sur 22 parasports proposés
- Spectateur ponctuel : 1 à 3 parasports mentionnés sur 22 parasports proposés
- N'a jamais vu aucun parasport

Source : INJEP, ministère des sports, CRÉDOC, Enquête quantitative sur les Jeux Olympiques et Paralympiques, mai 2024 (vague 1) et septembre 2024 (vague 2)
Champ : Ensemble des Français âgés de 15 ans et plus
Note : Les résultats présentés tiennent compte d'un **split de l'échantillon**. Chaque répondant n'a été exposé qu'à une sélection aléatoire de 22 parasports parmi l'ensemble des disciplines possibles.

8. Notoriété du parasport et des parasportifs

Janvier 2025

Un sixième des Français connaît désormais le nom d'au moins un parathlète



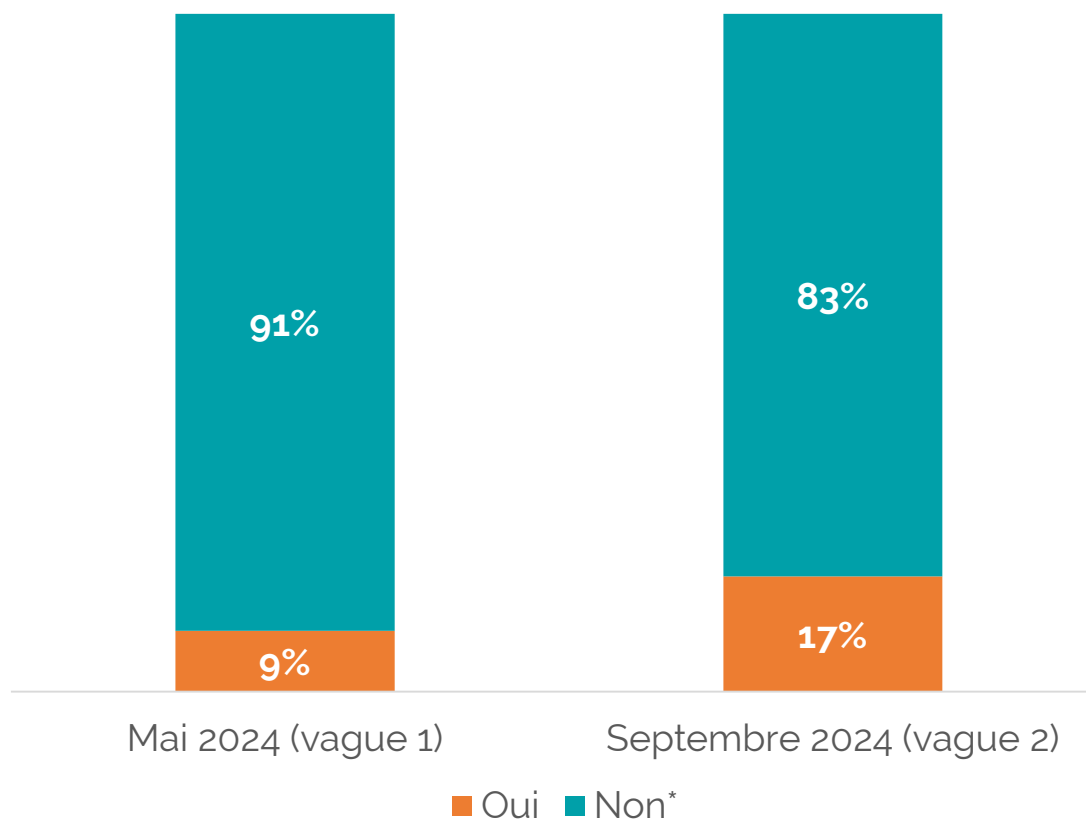
Vague 1

Vague 2

17 % (+8 points par rapport à la période pré-JP)

des Français déclarent **connaître au moins un parathlète** (champion(ne) de parasport ou de sport adapté)

Connaissez-vous au moins un parathlète (champion(ne) de parasport ou de sport adapté) ?



Source : INJEP, ministère des sports, CRÉDOC, Enquête quantitative sur les Jeux Olympiques et Paralympiques, mai 2024 (vague 1) et septembre 2024 (vague 2)

Champ : Ensemble des Français âgés de 15 ans et plus

* : La modalité "Non" regroupe : (i) les répondants ayant directement répondu "Non" et (ii) les répondants ayant initialement répondu "Oui", mais dont la réponse à la question ouverte ultérieure était soit "Ne sait pas", soit un nom de parathlète incorrect

8. Notoriété du parasport et des parasportifs

Janvier 2025

Un plus grand nombre de parathlètes différents sont cités après la tenue des Jeux Paralympiques

Vague 1

Vague 2

Pouvez-vous nommer un parathlète ?

(Question ouverte)

Mai 2024 (vague 1)

128

Noms de parathlètes cités

83

%

Septembre 2024 (vague 2)

178

Nom de parathlètes cités

75%

5%

3%

2%

2%

1%

12%

Ne connaît pas de parathlète

Non valide

Ne sait pas

Alexis Hanquingquant

Aurélie Aubert

Théo Curin

Autre



Source : INJEP, ministère des sports, CRÉDOC, Enquête quantitative sur les Jeux Olympiques et Paralympiques, mai 2024 (vague1) et septembre 2024 (vague 2)
Champ : Ensemble des Français âgés de 15 ans et plus

- Janvier 2025
- INJEPR-2025/01

Enquête sur le suivi des Jeux de Paris 2024 et les représentations du sport

En France, sept personnes de 15 ans et plus sur dix ont regardé au moins une compétition des Jeux olympiques (JO) et six sur dix au moins une compétition des Jeux paralympiques (JP), que ce soit dans les médias, dans les fan-zones ou en tant que spectateurs sur les lieux de compétition. Les hommes, les plus diplômés mais aussi les jeunes (15-24 ans) et les seniors (70 ans et plus) ont été les plus nombreux à suivre les Jeux de façon très régulière tout comme, logiquement, les pratiquants d'une activité sportive ou les habitués des compétitions sportives télévisées. Pour autant, près de trois personnes sur dix qui ne suivent habituellement aucun grand événement sportif ont regardé les Jeux de Paris 2024 régulièrement ou chaque jour. En termes de suivi des compétitions, quatre répondants sur dix (40 %) déclarent avoir suivi les JO au moins une fois par jour. Parmi les disciplines les plus attrayantes, l'athlétisme, la natation et le football constituent le podium.

L'intensité de suivi des Jeux paralympiques est notable. 25 % des Français ont suivi les compétitions paralympiques au moins une fois par jour. Les Jeux de Paris 2024 ont ainsi permis d'améliorer la notoriété des parasports : après la tenue des Jeux Paralympiques, un Français sur deux a désormais déjà vu des images de para natation et de para athlétisme et un sixième des Français est désormais capable de citer le nom d'au moins un parathlète. Ces taux sont systématiquement supérieurs aux mesures de notoriété et de suivi des parasports établis au printemps, avant les Jeux de Paris 2024.

53 % des Français de 15 ans ou plus ont suivi la cérémonie d'ouverture des Jeux olympiques de Paris, et quasiment autant la cérémonie de clôture. Environ quatre Français sur dix ont suivi les cérémonies d'ouverture ou de clôture des Jeux-paralympiques.

Plus de huit Français sur dix (84 %) estiment que l'organisation des Jeux de Paris 2024 était une bonne chose, soit 13 points de plus qu'au printemps. En septembre, les représentations négatives liées aux Jeux (coûts supplémentaires, nuisances, impact environnemental, etc.) reculent fortement par rapport au printemps.

En revanche, malgré la forte exposition médiatique, l'intérêt pour les compétitions sportives qu'elles soient féminines, masculines ou de para-sport n'est pas plus élevé après les Jeux de Paris. Les Jeux ne semblent pas non plus avoir modifié la perception que les Français ont du sport de haut niveau et des valeurs positives ou négatives qui lui sont associées.